

# Relatório Técnico

## Julho / 2023

### Associação Mahatma Gandhi

Contrato de Gestão

Nº 73/2019



PREFEITURA MUNICIPAL DE  
**ARAÇATUBA**

ASSOCIAÇÃO  
**Mahatma  
Gandhi**   
**SAÚDE É ASSIM QUE SE FAZ!**

## **Equipe Institucional “Mahatma Gandhi” em Araçatuba/SP**

**Diretora Técnica:** Léa Lofego Garcia

**Diretor Administrativo:** Enel Rogério Canêo

### **Equipe Técnica:**

Ana Cláudia Gomes da Rocha Francisco – Educadora Permanente

Bruno Marolato Danilucci - Coordenador Médico

Gabriela Peres Teruel – Gerente de Especialização Técnica

Jéssica Faria Barbosa - Gerente de Especialização Técnica

Luís Felipe Pupim dos Santos – Coordenador Odontológico

Naiara da Silva Campos Albino - Gerente de Especialização Técnica

Thales Vinicius Mestriner Roberto – Supervisor de Assistência Farmacêutica

Thamiris Naiasha Minari Ramos – Sanitarista

Vanessa Berbel Paupitz – Gerente de Especialização Técnica

### **Equipe Administrativa:**

Albertina da A. Gomes Ribeiro – Auxiliar Administrativo

Aline Kojima Santana Santos – Auxiliar Administrativo

Amanda Oliveira Padilha Ferreira – Analista de RH

Amanda da Rocha Rodrigues – Assessoria de comunicação

Andre Luis Martins da Silva – Técnico segurança do trabalho

Clelia Cristina Bonetto Tambolim Raffa - Recepcionista

Gustavo Faria Previatto - Supervisor de T.I.

Isabela Murakami Vieira Cassiano – Auxiliar Administrativo

Jeovan Paulo de Souza – Encarregado de Transportes

Juliana Andreole Cardoso – Analista de Manutenção

Leide Mauricio da Silva – Auxiliar de Higiene e Limpeza

Maiara Aparecida Santos Gomes – Analista Financeiro

Vanessa Pereira do N. Alves – Analista de RH

Suzele Silva Mazaro Costa – Auxiliar Administrativo

## Sumário

Página

Sumário	
1. Introdução .....	3
2. Apresentação do Relatório Técnico Mensal .....	3
3. O território e a análise da situação de saúde .....	4
3.1. Perfil Demográfico e Socioeconômico .....	6
3.2. Perfil Epidemiológico e Condições de Saúde .....	9
3.3. Perfil Ambiental e Saneamento Básico .....	10
4. Rede Assistencial da Atenção Básica .....	15
5. Produção Mensal Consolidada .....	17
5.1.1 Programa Previne Brasil .....	19
5.1.2 Capacitação Ponderada - Cobertura populacional por Unidade de Saúde .....	20
5.1.3 Programa Saúde na Hora .....	22
5.2 Produção Mensal na Atenção Básica - Indicadores Quantitativos .....	23
5.2.1 Informatiza Prontuário eletrônico .....	24
5.2.2 Saúde Bucal .....	24
5.2.3 Matriciamento .....	25
5.3 Indicadores Não Valorados .....	26
6. Produção Mensal por Unidade de Saúde .....	27
07. Médico de Apoio .....	49
08. Produção Mensal por Núcleo Ampliado de Saúde da Família .....	<b>Erro! Indicador não definido.</b>
09. Atualização de cadastro no Sistema de Informação CNES .....	49
10. Reformas e Manutenção .....	65
11. Conclusão e Considerações .....	67

## 1. Introdução

A Associação Mahatma Gandhi, também designada Hospital Mahatma Gandhi, foi criada como Organização Social de Saúde (OSS), com o objetivo de fazer gestão compartilhada com os setores públicos, em busca de melhor qualidade dos serviços prestados na saúde da população.

A OSS Mahatma Gandhi é uma associação civil de direito privado, sem fins lucrativos e declarada como entidade filantrópica na área de saúde. Tem sede no município de Catanduva – SP (Rua Duartina, nº 1.311, Vila Soto, CEP 15810-150), está inscrita no CNPJ/MF sob o nº 47.078.019/0001-14 e representada pelo Diretor Presidente Dr. Luciano Lopes Pastor.

A instituição recebeu o Certificado de Entidades Beneficentes de Assistência Social (CEBAS), concedido pelo Governo federal às associações que prestam serviços nas áreas de educação, assistência social ou saúde. O Hospital Mahatma Gandhi também recebeu certificação e selo Conviver de “Instituição com Gestão Socialmente Responsável”.

O Hospital e a Associação Mahatma Gandhi primam pela qualidade na promoção da saúde, transparência e respeito nos serviços prestados, buscando sempre eficiência e humanização. A principal missão é oferecer soluções nas áreas da Saúde e da Assistência Social, prezando pelo bem-estar de seus profissionais e pela humanização no atendimento da população, contribuindo para a melhoria dos serviços públicos de saúde no Brasil.

Em outubro de 2019, a Secretaria Municipal de Saúde de Araçatuba-SP (SMSA) firmou o contrato de gestão da Atenção Básica com a Associação Mahatma Gandhi, sob os termos do contrato nº 73/2019, chamada pública 05/2019. Desde então, os serviços de saúde são geridos pela instituição e são apresentados neste documento.

## 2. Apresentação do Relatório Técnico Mensal

Este documento traz um panorama geral da Atenção Básica no município de Araçatuba – SP em julho de 2023, com gestão sob responsabilidade da “Associação Mahatma Gandhi”.

O relatório técnico é um importante instrumento de análise da situação de saúde da população e um método de planejamento de ações estratégicas e prioritárias por parte da Secretaria Municipal de Saúde de Araçatuba e da Organização Social em Saúde. As principais informações que serão apresentadas a seguir envolvem:

- a) Descrição das atividades desenvolvidas pela Estratégia Saúde da Família (ESF) nas Unidades Básicas de Saúde do município, em julho de 2023;
- b) Análise da situação de saúde no território;
- c) Monitoramento das metas e indicadores de saúde pactuados no âmbito do contrato de gestão firmado entre SMSA e OSS Mahatma Gandhi.

Os dados aqui descritos são extraídos dos seguintes sistemas de informação: Estratégia Eletrônica do Sistema Único de Saúde (E-SUS), Instituto Brasileiro de Geografia e Estatística (IBGE - 2019), sistema E-Gestor, GIGA sistema e sistema Assessor.

O GIGA sistema e o sistema E-SUS são as principais fontes de dados referentes às produções realizadas pelas Equipes da Estratégia da Saúde da Família. Os relatórios com os dados socioeconômicos e sanitários informados pelos munícipes durante os cadastros individuais e domiciliares, realizados pelos Agentes Comunitários de Saúde das unidades, são emitidos somente pelo E-SUS.

Em razão do GIGA sistema não apresentar todos os relatórios necessários para o monitoramento dos indicadores de saúde, os indicadores que não possuem relatórios no sistema são utilizados dados dos relatórios do sistema E-SUS.

### **3. O território e a análise da situação de saúde**

O município de Araçatuba está localizado no noroeste do Estado de São Paulo, com uma área territorial de 1.167 km<sup>2</sup> e apresenta uma população estimada de 197.016 habitantes, segundo o IBGE (2019).

O clima do município é tropical semiúmido, com verões longos e quentes, e invernos curtos e secos. Segundo a Fundação SEADE – Sistema Estadual de Análise de Dados (2010), o município conta com infraestrutura urbana com ótimos indicadores para coleta de lixo, abastecimento de água e esgoto sanitário.

A região administrativa de Araçatuba compreende 40 municípios, com 673 mil habitantes. Araçatuba é sede administrativa do Departamento Regional de Saúde II e referência em alta complexidade para toda região.

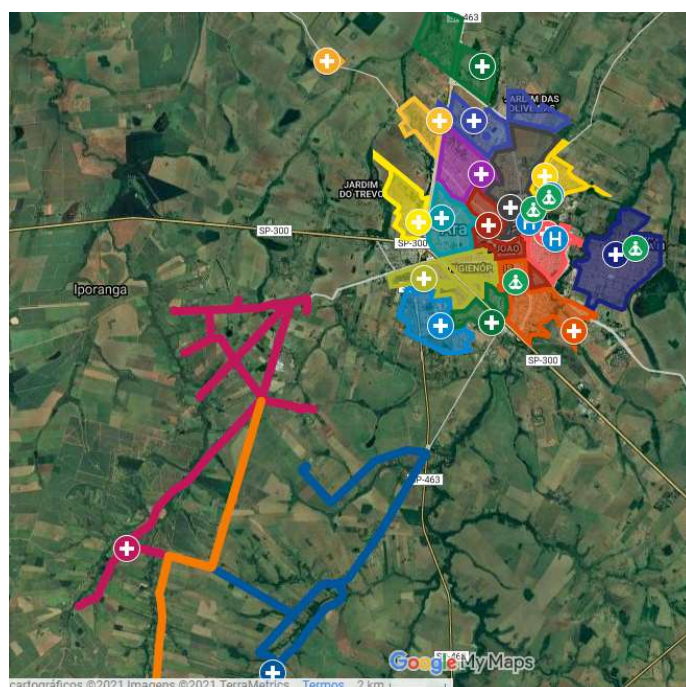
A Atenção Básica em Saúde de Araçatuba, sob gestão da OSS Mahatma Gandhi, é composta por 45 Equipes de Saúde da Família (ESF), 25 Equipes de Saúde Bucal (ESB) de 40h e 1 Equipe de Saúde Bucal (ESB) de 20h, e 4 Núcleos Ampliados de Saúde da Família e Atenção Básica (NASF-AB).

Para facilitar o planejamento da saúde à nível da Atenção Primária, o processo de territorialização do município foi articulado e atualizado justamente para organizar e mapear os serviços de saúde que se encontram nas áreas de abrangência de cada território em questão.

A Atenção Básica realizou uma a territorialização do município, baseada no processo de integração entre Atenção Básica e Vigilância em Saúde. Essa distribuição do território facilita, principalmente, o processo de trabalho e o olhar sobre o território de atuação dos agentes comunitários de saúde e agentes de combate às endemias.

O **mapa 1** está atualizado e traz o município de Araçatuba (perímetro urbano e rural) dividido por área de abrangência das unidades de saúde.

Mapa 1. Município de Araçatuba com delimitação do território por Unidades de Saúde.



Fonte: GOOGLE EARTH [Município de Araçatuba com delimitação do território por Unidades de Saúde].

Nota: Edição realizada em 12/08/2020.

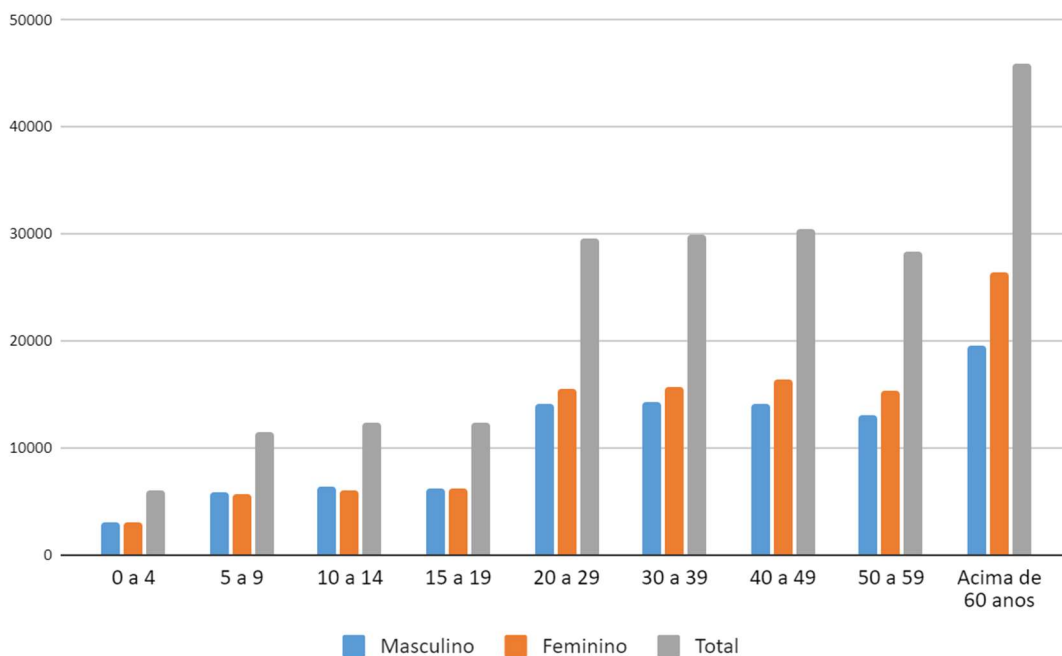
A análise de situação de saúde apresentada neste relatório engloba o perfil demográfico, o perfil epidemiológico com principais condições de saúde da população e o perfil ambiental (saneamento básico) do município de Araçatuba-SP. Todos os dados para o diagnóstico situacional foram extraídos da Estratégia Eletrônica do Sistema Único de Saúde (E-SUS), sendo a maior parte classificada como dado auto referido e informado pelos munícipes cadastrados. Os dados serão atualizados quadrimestralmente ou conforme a necessidade.

### 3.1. Perfil Demográfico e Socioeconômico

O perfil demográfico apresenta informações essenciais para a análise dos diferentes aspectos de uma determinada população. A seguir, serão apresentadas a distribuição da população por sexo e por principais grupos de faixas etárias (gráfico 1) e a pirâmide etária do município (gráfico 2).

O **gráfico 1** apresenta uma divisão estratégica e pode ser usada para planejar ações voltadas para a saúde da criança, do adolescente, do adulto e do idoso, considerando diferentes linhas de cuidado para cada grupo.

Gráfico 1. Perfil Demográfico do município de Araçatuba

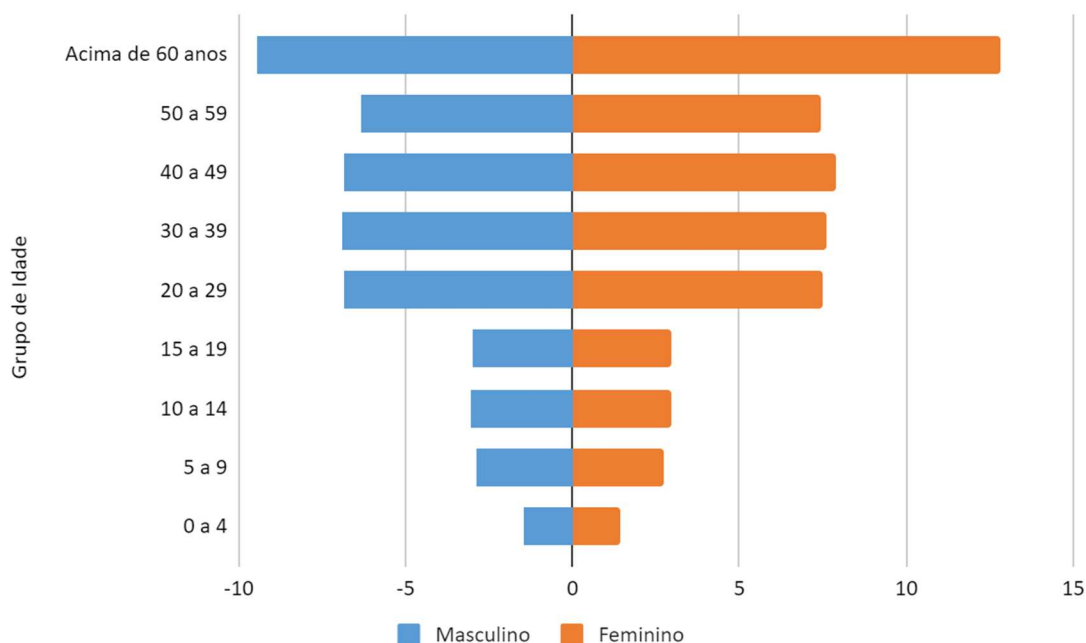


Fonte: Estratégia Eletrônica do Sistema Único de Saúde (E-SUS). Relatório de cadastro individual. Junho de 2023.

O **gráfico 2**, mostra a pirâmide etária da população que reside no município de Araçatuba. Os dados referentes aos grupos etário e divisão por sexo, serão apresentados em valores percentuais para facilitar a interpretação.

A base da pirâmide representa a população idosa do município, e o topo a população jovem. Uma pirâmide, como a representada, indica uma maior expectativa de vida e uma população mais idosa. A maior parte da população cadastrada na Atenção Básica está nos idosos.

Gráfico 2. Pirâmide Etária dos residentes em Araçatuba



Fonte: Estratégia Eletrônica do Sistema Único de Saúde (E-SUS). Relatório de cadastro individual. Junho de 2023.

O perfil socioeconômico revela informações referentes ao nível de escolaridade e a situação no mercado de trabalho da população residente no município de Araçatuba.

Na **tabela 1**, encontra-se o nível de escolaridade da população geral do município. A pergunta realizada para a população durante o cadastro individual era “Qual é o curso mais elevado que frequenta ou frequentou?”. No entanto, o número de pessoas que não informaram o nível de escolaridade é alto, o que dificulta interpretar a real situação em Araçatuba.



Tabela 1. Descrição do nível de escolaridade e alfabetização no município

Descrição	Quantidade	Percentual
Creche/ Pré-Escola/ Classe de Alfabetização	4.975	2,6%
Ensino Fundamental	28.053	14,7%
Ensino Fundamental Completo	7.635	4,0%
Ensino Fundamental especial ou EJA	4.272	2,2%
Ensino Médio	21.558	11,3%
Ensino Médio especial ou EJA	1.951	1,0%
Superior, especialização, pós-graduação	9.560	5,0%
Alfabetização para adultos	103	0,1%
Nenhum	50.319	26,5%
Não informado	61.811	32,5%

Fonte: Estratégia Eletrônica do Sistema Único de Saúde (E-SUS). Relatório de cadastro individual. Junho de 2023.

Conhecer a situação de uma determinada população no mercado de trabalho pode colaborar para a análise socioeconômica e identificação de partes da população que necessitam de maior atenção de políticas públicas voltadas para a área de emprego, saúde, educação e proteção social. A **tabela 2** mostra a descrição, número e percentual de cada situação no mercado de trabalho dos munícipes de Araçatuba.

Tabela 2. Descrição da situação no mercado de trabalho

Descrição	Quantidade	Percentual
Empregador	702	0,3%
Assalariado com carteira de trabalho	27948	13,6%
Assalariado sem carteira de trabalho	2422	1,2%
Autônomo com previdência social	4034	2,0%
Autônomo sem previdência social	4242	2,1%
Aposentado/Pensionista	13129	6,4%
Desempregado	2630	1,3%
Não trabalha	22104	10,7%
Serviço Público/Militar	240	0,1%
Outro	65674	31,9%
Não informado	62971	30,6%

Fonte: Estratégia Eletrônica do Sistema Único de Saúde (E-SUS). Relatório de cadastro individual. Junho de 2023.

### 3.2. Perfil Epidemiológico e Condições de Saúde

O perfil epidemiológico analisado mostra um panorama geral dos hábitos e estilos de vida e das principais condições de saúde da população de Araçatuba.

As condições de saúde foram referidas pelos cidadãos durante o cadastro individual e visitas domiciliares dos agentes de saúde e estão apresentadas na **tabela 3**. No entanto, grande parte dos entrevistados não informaram sobre suas situações gerais de saúde, o que pode indicar possível subdiagnóstico das condições aqui apresentadas, como hipertensão arterial sistêmica e diabetes.

Tabela 3. Condições e situações de saúde da população de Araçatuba

Hábitos e Estilos de Vida	Qtd.	Percentual
Tabagismo	8.379	41%
Uso de álcool	2.224	11%
Uso de outras drogas	693	3%
Acima do peso/obesidade	9.151	45%

Fonte: Estratégia Eletrônica do Sistema Único de Saúde (E-SUS). Relatório de cadastro individual. Junho de 2023.

Tabela 3.1 Condições e situações de saúde da população de Araçatuba

Condições de saúde gerais	Qtd.	Percentual
Acamado	626	26%
Gestante	1.740	74%

Fonte: Estratégia Eletrônica do Sistema Único de Saúde (E-SUS). Relatório de cadastro individual. Junho de 2023.

Tabela 3.2 Condições e situações de saúde da população de Araçatuba

Doenças crônicas	Qtd.	Percentual
Hanseníase	74	0,1%
Tuberculose	111	0,2%
Diabetes	11.379	23%
Hipertensão arterial	30.610	62%
Acidente Vascular Cerebral	1.362	2,7%
Neoplasia	1.469	3,0%
Doença respiratória (incluindo asma, enfisema e doença pulmonar obstrutiva crônica)	1.631	3,3%
Doença cardíaca (incluindo insuficiência cardíaca)	2.157	4,3%
Doença renal (incluindo insuficiência renal)	979	2,0%

Fonte: Estratégia Eletrônica do Sistema Único de Saúde (E-SUS). Relatório de cadastro individual. Junho de 2023.

### 3.3. Perfil Ambiental e Saneamento Básico

O perfil ambiental apresenta dados referentes à situação do saneamento básico e moradia da população residente no município de Araçatuba. Conhecer a situação do abastecimento de água, destino do lixo, esgotamento sanitário, disponibilidade de energia elétrica e condições de moradia é de extrema importância para evidenciar quais áreas carecem de ações prioritárias de saneamento. Os dados estão descritos nas **tabelas 4, 5, 6 e 7 e gráficos 3, 4 e 5** e também estão presentes no E-SUS. Muitas condições não foram informadas pelos munícipes, dificultando a análise situacional. No total 113.480 munícipes responderam as questões abaixo.

Tabela 4. Descrição da situação de saneamento básico e moradia

<b>Disponibilidade de energia elétrica</b>	<b>Qtd.</b>	<b>Percentual</b>
Sim	70.633	47,8%
Não	46.322	31,4%
Não informado	30.713	20,8%
<b>Água para consumo no domicílio</b>	<b>Qtd.</b>	<b>Percentual</b>
Filtrada	19.344	13,1%
Fervida	262	0,2%
Clorada	36.110	24,5%
Mineral	2.221	1,5%
Sem tratamento	67.999	46,0%
Não informado	21.732	14,7%

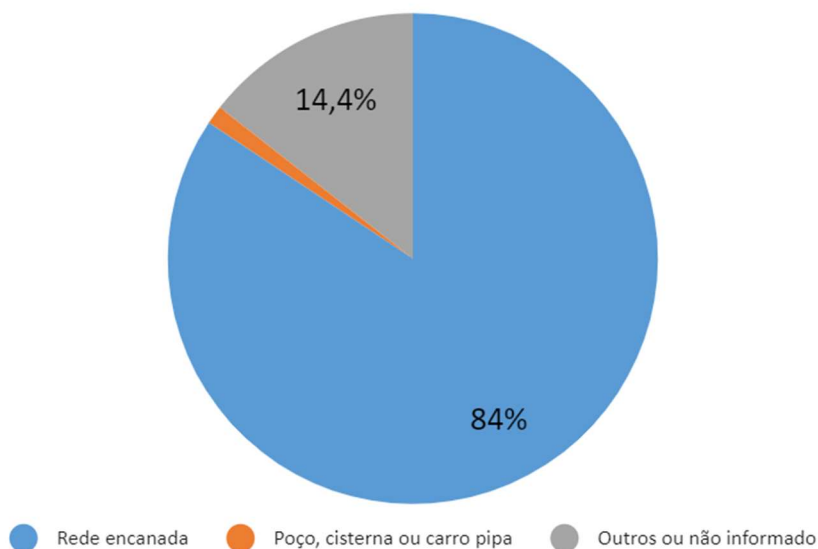
Fonte: Estratégia Eletrônica do Sistema Único de Saúde (E-SUS). Relatório de cadastro domiciliar e territorial. Junho de 2023.

Tabela 5. Perfil do abastecimento de água por UBS. Percentual de indivíduos que informaram abastecimento de água por:

Unidade	Rede encanada	Poço, cisterna ou carro pipa	Outros	Não informaram
Águas Claras	80%	0,1%	0,3%	19,3%
Alvorada	87%	0,0%	0,3%	12,5%
Atlântico	90%	0,0%	0,1%	10,1%
Centro	67%	0,1%	0,0%	32,9%
Dona Amélia	81%	0,0%	0,0%	18,9%
Iporã	96%	0,1%	0,1%	3,6%
Jacutinga**	14%	75,3%	0,0%	10,9%
Maria Tereza	82%	0,1%	0,0%	17,9%
Morada	89%	1,2%	0,1%	9,6%
Pedro Perri	79%	0,1%	0,1%	21,0%
Planalto	65%	0,0%	0,0%	34,5%
São José	83%	0,1%	0,0%	17,4%
São Vicente	86%	0,0%	0,0%	13,9%
Taveira**	54%	42,9%	1,0%	1,8%
Turrini	95%	0,1%	0,1%	4,3%
TV	88%	0,3%	0,2%	12,0%
Umuarama	94%	0,1%	0,1%	6,0%
Umuarama 2	86%	0,1%	0,0%	13,8%
<b>Total</b>	<b>84%</b>	<b>1,2%</b>	<b>0,1%</b>	<b>14,4%</b>

Fonte: Estratégia Eletrônica do Sistema Único de Saúde (E-SUS). Relatório de cadastro domiciliar e territorial. Junho de 2023. \*\*Diferença no perfil sanitário da zona rural.

Gráfico 3. Perfil do abastecimento de água nos domicílios.



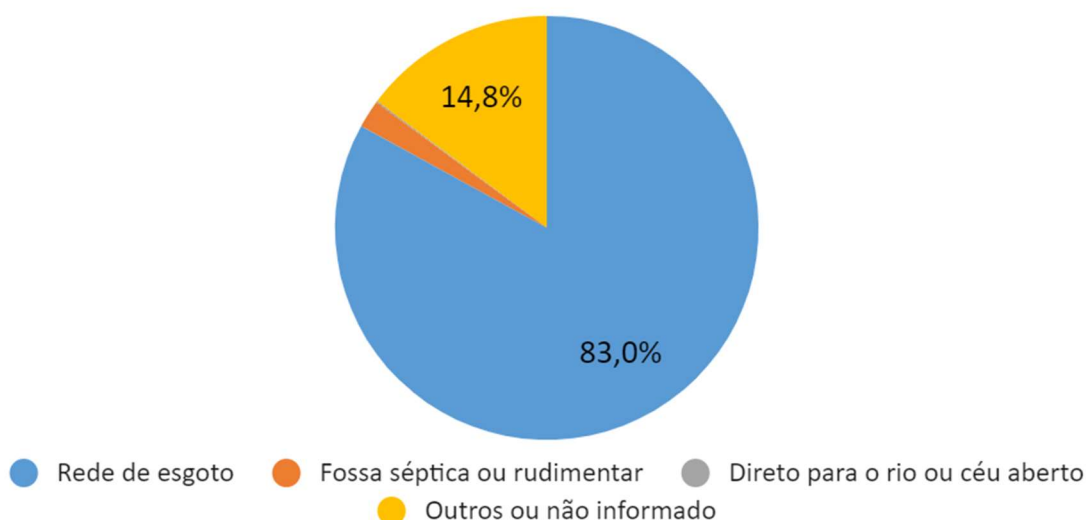
Fonte: Estratégia Eletrônica do Sistema Único de Saúde (E-SUS). Relatório de cadastro domiciliar e territorial. Junho de 2023.

Tabela 6. Perfil do escoamento sanitário por UBS. Percentual de indivíduos que informaram escoamento sanitário por:

Unidade	Rede de esgoto	Fossa séptica ou rudimentar	Direto para rio ou céu aberto	Outros ou não informado
Águas Claras	78,7%	2,1%	0,1%	19,1%
Alvorada	86,5%	0,0%	0,1%	13,3%
Atlântico	88,0%	1,4%	0,2%	10,4%
Centro	65,0%	0,0%	0,1%	34,9%
Dona Amélia	80,0%	0,0%	0,0%	20,0%
Iporã	96,4%	0,1%	0,4%	3,2%
Jacutinga**	0,1%	93,4%	0,0%	6,5%
Maria Tereza	81,6%	0,0%	0,0%	18,3%
Morada	87,6%	2,7%	0,1%	9,7%
Pedro Perri	78,9%	0,0%	0,0%	21,0%
Planalto	64,1%	0,0%	0,1%	35,8%
São José	80,3%	0,1%	0,1%	19,6%
São Vicente	84,9%	0,0%	0,0%	15,1%
Taveira**	45,5%	52,6%	0,4%	1,5%
Turrini	95,9%	0,1%	0,0%	4,0%
TV	86,8%	0,1%	0,1%	13,0%
Umuarama	93,9%	0,0%	0,1%	6,0%
Umuarama 2	86,0%	0,0%	0,1%	14,0%
<b>Total cadastro</b>	<b>83%</b>	<b>2,1%</b>	<b>0,1%</b>	<b>14,8%</b>

Fonte: Estratégia Eletrônica do Sistema Único de Saúde (E-SUS). Março de 2023. \*\*Diferença no perfil sanitário da zona rural.

Gráfico 4. Perfil do escoamento sanitário nos domicílios.



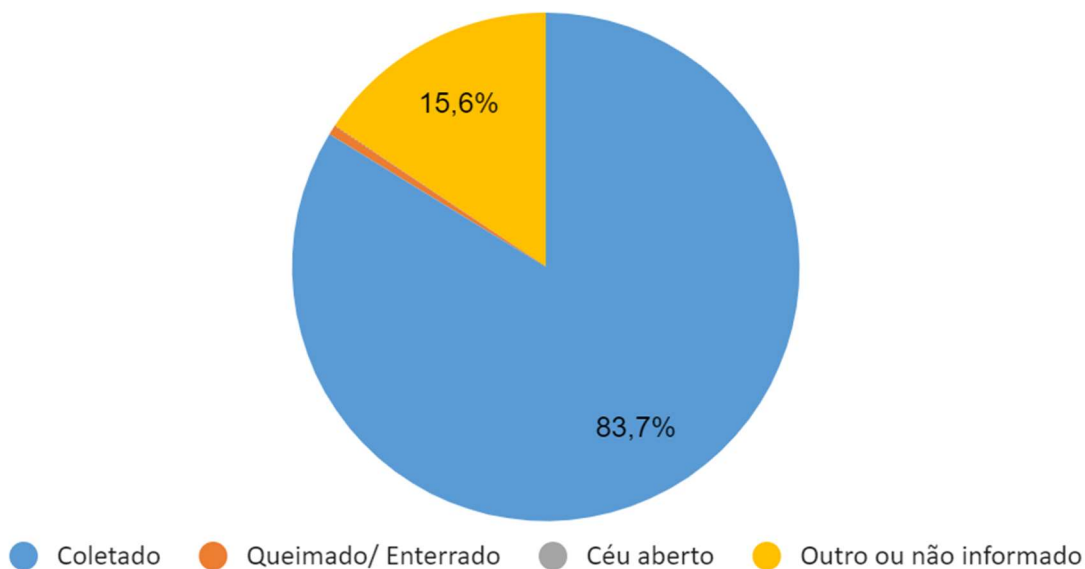
Fonte: Estratégia Eletrônica do Sistema Único de Saúde (E-SUS). Relatório de cadastro domiciliar e territorial. Junho de 2023.

Tabela 7. Perfil do destino do lixo por UBS. Percentual do método de destino do lixo:

Unidade	Coletado	Queimado/ Enterrado	Céu aberto	Outro ou não informado
Águas Claras	81%	0%	0,05%	19%
Alvorada	86%	0%	0,00%	14%
Atlântico	89%	0%	0,06%	11%
Centro	66%	0%	0,00%	34%
Dona Amélia	79%	0%	0,00%	21%
Iporã	96%	0%	0,06%	4%
Jacutinga**	59%	29%	0,22%	12%
Maria Tereza	81%	0%	0,01%	19%
Morada	89%	0%	0,03%	11%
Pedro Perri	77%	0%	0,00%	23%
Planalto	63%	0%	0,05%	37%
São José	81%	0%	0,00%	19%
São Vicente	84%	0%	0,00%	16%
Taveira**	72%	26%	0,10%	3%
Turrini	95%	0%	0,00%	5%
TV	87%	0%	0,05%	13%
Umuarama	93%	0%	0,00%	7%
Umuarama 2	85%	0%	0,00%	14%
<b>Total cadastro</b>	<b>84%</b>	<b>1%</b>	<b>0,02%</b>	<b>16%</b>

Fonte: Estratégia Eletrônica do Sistema Único de Saúde (E-SUS). Relatório de cadastro domiciliar e territorial. Junho de 2023. \*\*Diferença no perfil sanitário da zona rural.

Gráfico 5. Perfil do destino do lixo pelos domicílios.



Fonte: Estratégia Eletrônica do Sistema Único de Saúde (E-SUS). Relatório de cadastro domiciliar e territorial. Junho de 2023.

Outro importante aspecto de perfil ambiental está associado ao número de animais domiciliados pelos munícipes de Araçatuba. Esses dados estão

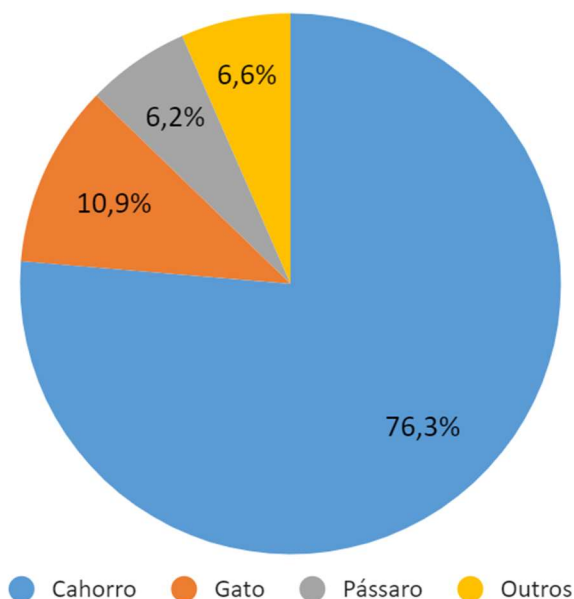
disponíveis na **tabela 08 e gráficos 6 e 7**, e podem ser utilizados tanto em avaliações e projetos envolvendo controle e prevenção de zoonoses, quanto em questões de saúde única e bem-estar animal.

Tabela 8. Quantitativo de animais domésticos nos domicílios segundo a UBS e a espécie animal.

Unidade	Total de animais domiciliados	Gato	Cachorro	Pássaro	Outros
Águas Claras	594	88	468	44	96
Alvorada	2920	461	2476	203	228
Atlântico	1663	200	1556	104	85
Centro	1742	181	1426	67	168
Dona Amélia	3087	508	2660	228	173
Iporã	4826	659	4164	312	302
Jacutinga	581	103	552	22	48
Maria Tereza	4062	499	3372	372	281
Morada	5615	669	5056	359	238
Pedro Perri	3663	382	3106	313	233
Planalto	3880	422	3373	231	227
São José	2644	423	2195	269	291
São Vicente	3971	659	3227	356	260
Taveira	1201	344	1031	167	509
Turrini	3572	369	3084	203	240
TV	5808	517	5056	351	453
Umuarama	9040	868	8039	540	585
Umuarama 2	2157	213	1997	140	126
<b>Total</b>	<b>61.026</b>	<b>7.565</b>	<b>52.838</b>	<b>4.281</b>	<b>4.543</b>

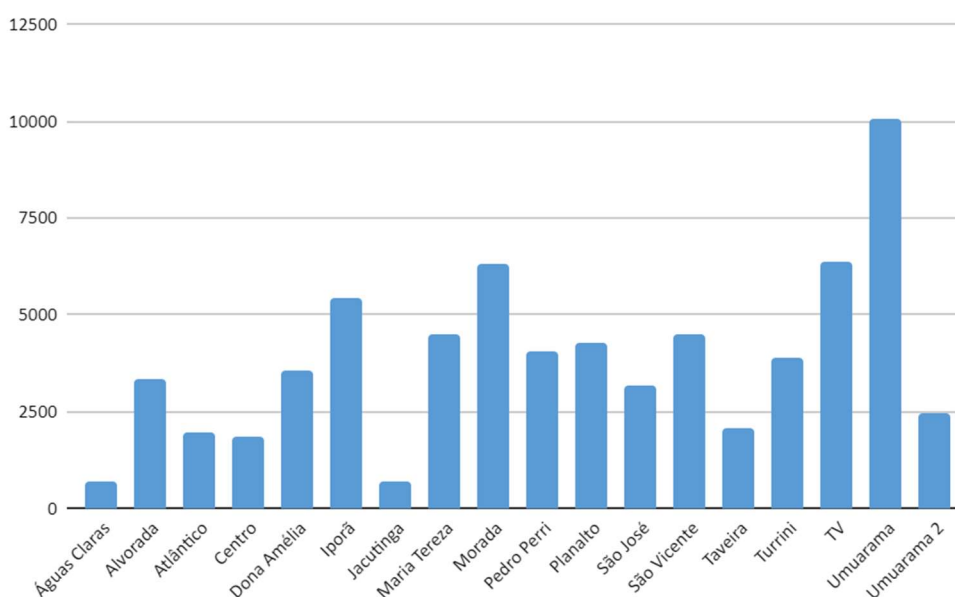
Fonte: Estratégia Eletrônica do Sistema Único de Saúde (E-SUS). Relatório de cadastro domiciliar e territorial. Junho de 2023.

Gráfico 6. Percentual de animais domiciliados por espécie.



Fonte: Estratégia Eletrônica do Sistema Único de Saúde (E-SUS). Relatório de cadastro domiciliar e territorial. Junho de 2023.

Gráfico 7. Quantitativo de animais por UBS.



Fonte: Estratégia Eletrônica do Sistema Único de Saúde (E-SUS). Relatório de cadastro domiciliar e territorial. Junho de 2023.

#### 4. Rede Assistencial da Atenção Básica

Em relação à Atenção Básica, o município adota a Saúde da Família como estratégia estruturante, sendo quatro localizadas na zona rural e as demais na



área urbana. A Estratégia Saúde da Família (ESF) foi definida pelo Ministério da Saúde (MS) para oferecer uma Atenção Básica mais resolutiva e humanizada à população. É considerada uma porta de entrada do SUS e se articula com outros níveis de atenção à saúde.

A atenção primária à saúde em Araçatuba possui implantadas 45 equipes de Estratégia Saúde da Família – ESF que atendem à população residente nas áreas de abrangências das UBS, algumas dessas com profissionais do Programa Mais Médicos do Brasil. As unidades contam com 25 com equipes de Saúde Bucal da Estratégia da Saúde da Família – ESB/ESF de 40 horas e 1 equipe de 20 horas. Além dessas ESB, ressalta que os profissionais da SB nas Unidades da Jacutinga, Prata e Água Limpa são cedidos pela Prefeitura Municipal de Araçatuba, sendo que um profissional atende UBS Jacutinga e UAMO Prata e outro profissional a UAMO Água Limpa. Segue na **tabela 9** a relação de Equipes de ESF e Equipes de SB por Unidades de Saúde.

Tabela 9. Relação de Unidades de Saúde e respectivas equipes de ESF e SB – dezembro

Unidades Básicas de Saúde	Nº de ESF	Nº ESB
UBS Dr. Satoru Okida – Atlântico	02	01
UBS Dr. José Roberto Turrini	02	02
UBS Dr. Wanderley Vuolo – TV	03	02
UBS Ezequiel Barbosa – São José	03	02
UBS Dr. Augusto Simpliciano Barbosa - Planalto	04	02
UBS Raimunda Souza Martinez – São Vicente	02	01
UBS Maria Tereza de Andrade – N.S. Aparecida	03	02
UBS Dr. Jecy Villela dos Reis – Morada dos Nobres	03	02
UBS Dr. Walter Divino da Costa – Pedro Perri	03	01
UBS Farmacêutico Antônio Saraiva - Iporã	02	01
UBS Dr. Marco Aurélio Pereira – Centro	02	01
UBS Dr. Alfredo Dantas de Souza – Umuarama	04	02
UBS Dr. Jorge Malully Netto – Umuarama II	03	01/01**
UBS Nelson Gaspar Dip – Alvorada	02	01
UBS Dr. Ghazi Osman Barakat – Dona Amélia	03	02
UBS Irmã Dulce – Taveira	01	01
UBS Jacutinga, Prata e Água Limpa	01	0*
UBS Águas Claras	02	01
<b>Total de Equipes</b>	<b>45</b>	<b>25</b>

Fonte: Estratégia Eletrônica do Sistema Único de Saúde (E-SUS).

\*Equipes de SB na Zona Rural são cedidas pela Prefeitura Municipal de Araçatuba.

\*\* Uma equipe é de 20h e está cadastrada e vinculada a Equipe de Atenção Primária - EAP.

A equipe de Saúde da Família é operacionalizada de acordo com a seguinte composição por equipe: médico, enfermeiro, auxiliares de enfermagem e agentes comunitários de saúde (ACS).

A equipe de Saúde Bucal segue a composição por equipe: um cirurgião-dentista e um técnico ou auxiliar em saúde bucal. As unidades de saúde oferecem farmacêuticos, auxiliares administrativos e auxiliares de higiene e limpeza.

Os 4 Núcleos Ampliados de Saúde da Família e Atenção Básica estão vinculados às 45 equipes de ESF e contam com a participação de categorias de multiprofissionais em saúde, como educadores físicos, fisioterapeutas, psicólogos, entre outros. As equipes de NASF estão distribuídas pelas quatro regiões do município e unidades de saúde de referência (**quadro 2**), atuando nas unidades de forma compartilhada com os médicos, enfermeiros, cirurgiões-dentistas e agentes comunitários de saúde.

Quadro 2. Distribuição de NASF segundo região, categoria profissional e unidade – junho

Regiões	Profissionais	Unidades de Saúde
eMULTI 1	Nutricionista, Educador físico, Psicólogo clínico, Fisioterapeuta, Assistente social e sanitaria, Médico Pediatra	UBS Dr. Wanderley Vuolo – TV
		UBS Maria Tereza de Andrade
		UBS Dr. José Roberto Turrini
		UBS Sidney C. Prefeito
		UBS Dr. Satoru Okida
eMULTI 2	Nutricionista, Educador físico, Psicólogo clínico, Fisioterapeuta, Assistente social, Médico Infectologista e Fonoaudiólogo	UBS Dr. Augusto S. Barbosa
		UBS Ezequiel Barbosa
		UBS Raimunda S. Martinez
		UBS Irmã Dulce – Taveira
		UBS Jacutinga
eMULTI 3	Nutricionista, Psicólogo, Educador Físico, Médico Ginecologista, Fonoaudiólogo, Fisioterapeuta	UBS Dr. Walter Divino Costa
		UBS Dr. Jecy Villela dos Reis
		UBS Dr. Marco Aurélio Pereira

## 5. Produção Mensal Consolidada

O contrato de gestão da Atenção Básica entre a OSS e a SMSA estabelece algumas metas a serem cumpridas mensalmente. O monitoramento e avaliação desses indicadores e metas pactuados no âmbito do contrato de gestão são ferramentas essenciais no processo de análise e planejamento em saúde.

A **tabela 15** mostra a produção consolidada ou total realizada pelas equipes de saúde do município em **julho** de 2023, considerando os **21 dias úteis**. As descrições dos indicadores que serão apontados estão de acordo com o contrato de gestão e devem alcançar no mínimo 85% das metas mensais pactuadas.

O percentual da produção mensal prevista dos serviços de saúde é calculado sobre a sua totalidade (100%), ou seja, sobre a meta memorial descritiva. No entanto, diversos fatores podem interferir no alcance dessas metas, como maior procura da população em determinados meses, número de feriados e número de profissionais em atividade (considerando faltas, período de transição de contrato, capacitações, entre outros). As fontes de verificação dos indicadores e metas, Sistema GIGA, Assessor Público e E-SUS, são indicadas pela Secretaria Municipal de Saúde de Araçatuba, e os relatórios são extraídos ao final de cada mês. No mês de março de 2021 iniciou-se a utilização do GIGA sistema para extração de dados dos indicadores, porém o sistema somente apresentava relatório relacionados as consultas de médico e de enfermeiro, situação apresentada em ofícios assim como outros itens que necessitavam de ajustes no sistema GIGA, através dos ofícios N°163/2021 de 26/02/2021, N°215/2021 de 18/03/2021, N°277/2021 de 06/04/2021, N°316/2021 de 28/04/2021, N°429/2021 de 26/05/2021, N° 445/2021 de 31/05/2021, N° 476/2021 de 07/06/2021, 533/2021 de 21/06/2021, N° 677/2021 de 12/08/2021, N° 810/2021 de 22/09/2021, N° 970/2021 de 27/10/2021, N° 1069/2021 de 23/11/2021, N° 1197/2021 de 23/12/2021, N° 028/2022 de 23/12/2021, N° 294/2022 de 15/03/2022, N° 575/2022 de 06/05/2022, N° 675/2022 de 23/05/2022, N° 820/2022 de 20/06/2022, N° 824/2022 de 22/06/2022, N° 1057/2022 de 01/08/2022, N° 525/2022 de 18/08/2022, N° 630/2022 de 02/09/2022, N° 633/2022 de 02/09/2022, N° 727/2022 de 16/09/2022, N° 782/2022 de 23/09/2022, N° 861/2022 de 03/10/2022, N° 881/2022 de

06/10/2022, Nº 968/2022 de 19/10/2022, Nº 1336/2022 de 13/12/2022, Nº 466/2022 de 24/02/2023 e Nº 1142/2022 de 04/05/2023. As unidades em que o sistema já está funcionamento são – desde março/abril de 2021: UBS Planalto, UBS Pedro Perri e UBS Morada dos Nobres; desde maio/junho de 2021: UBS Atlântico, UBS São Vicente, UBS Centro, UBS Alvorada, UBS Dona Amélia, UBS Taveira e UBS Águas Claras e desde julho/setembro de 2021: UBS Jacutinga, UAMO Prata, UAMO Água Limpa, UBS Iporã, UBS São José, UBS Maria Tereza, UBS TV, UBS Umuarama e UBS Umuarama 2. A partir de maio de 2022 a UBS Turrini iniciou o uso do GIGA Sistemas. Entretanto, o setor da vacina e farmácia permanecem utilizando o sistema Assessor Público em todas as UBS.

Devido à instabilidade e inconsistências nos relatórios presentes e a ausência de relatórios relacionados a consulta/atendimento domiciliar, atendimento odontológico de gestantes e a produção odontológico separado por profissional e procedimento em julho no GIGA sistema, os dados relacionados a esses indicadores de contrato qualitativos e quantitativos foram retirados dos relatórios do e-SUS/PEC após a finalização da importação.

### 5.1.1 Programa Previne Brasil

Serão avaliados quadrimestralmente no Sistema e-GESTOR, em setembro de 2023 será verificado o quadrimestre de maio a agosto de 2023.

Tabela 19.1. Resultado do programa Previne Brasil – Resultado do 1 quadrimestres de 2023

Período	Indicador 1 - Pré natal				Indicador 2 - Pré-Natal (Sífilis e HIV)				Indicador 3 - Gestantes Saúde Bucal			
	Num.	Denominador Estimado	Meta %	Result. %	Num.	Denominador Estimado	Meta %	Result. %	Num.	Denominador Estimado	Meta %	Result. %
Q1	356	681	45	52	365	681	60	54	427	681	60	63

Fonte: E-gestor

Tabela 19.2. Resultado do programa Previne Brasil – Resultado do 1 quadrimestres de 2023

Período	Indicador 4 - Cobertura Citopatológico				Indicador 5 - Cobertura Polio e Penta			
	Num.	Denominador Estimado	Meta %	Result. %	Num.	Denominador Estimado	Meta %	Result. %
Q1	15574	56983	40	27	386	681	95	57

Fonte: E-gestor

Tabela 19.3 Resultado do programa Previne Brasil – Resultado do 1 quadrimestres de  
 2023

Período	Indicador 6 - Hipertensão (PA Aferida)				Indicador 7 - Diabetes (Hemoglobina Glicada)			
	Num.	Denominador identificado	Meta %	Result.%	Num.	Denominador Estimado	Meta %	Result.%
Q1	15948	50260	50	32	8213	22265	50	37

Fonte: E-gestor

### 5.1.2 Capitação Ponderada - Cobertura populacional por Unidade de Saúde

A cobertura populacional por Unidade Básica de Saúde será apresentada a seguir (**tabela 10 e 11**), de acordo com o número de pessoas cadastradas até o final de abril de 2022 (última competência no sistema e-GESTOR). De acordo com os dados disponíveis pelos relatórios do Sistema E-Gestor existem no município 192.400 cadastros individuais (**tabela 11 e gráfico 8**), sendo assim houve o cumprimento de meta de cadastros pois está acima de 180.000. Dessa maneira, a cobertura populacional da Atenção Básica representaria 107% do território.

Tabela 10. Consolidado de cadastros presentes no sistema E-Gestor.

Indicador	Meta	%	Cadastros realizados	%
Cadastros individuais	180.000	100%	192.400	107

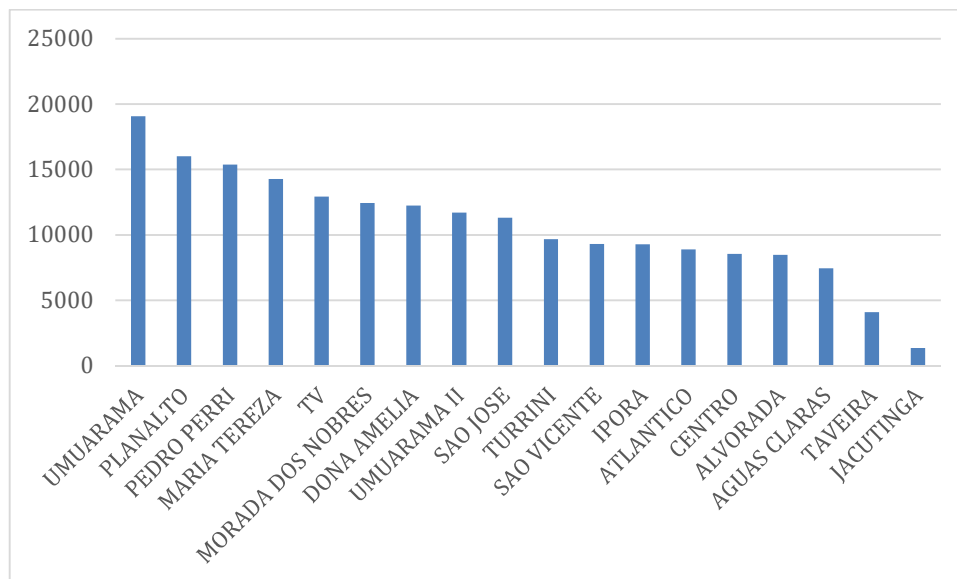
Fonte: Sistema E-Gestor, acesso 07/06/2023.

Tabela 11. Consolidado e percentual de cadastros por UBS.

<b>Unidade</b>	<b>Cadastros Individuais</b>	<b>% de Cadastros Individuais por Unidade</b>
JACUTINGA	1340	1%
UBS TAVEIRA	4081	2%
UBS ÁGUAS CLARAS	7429	4%
UBS ALVORADA	8474	4%
UBS CENTRO	8533	4%
UBS ATLANTICO	8897	5%
UBS IPORA	9277	5%
UBS SAO VICENTE	9294	5%
UBS TURRINI	9669	5%
UBS SAO JOSE	11316	6%
UBS UMUARAMA II	11712	6%
UBS DONA AMELIA	12237	6%
UBS MORADA DOS NOBRES	12441	6%
UBS TV	12938	7%
UBS MARIA TEREZA	14274	7%
UBS PEDRO PERRI	15379	8%
UBS PLANALTO	16022	8%
UBS UMUARAMA	19087	10%
<b>Total</b>	<b>192.400</b>	<b>100</b>

Fonte: Sistema E-Gestor, acesso 07/06/2023.

Gráfico 8. Quantitativo decrescente de cadastros individuais por UBS.



Fonte: Sistema E-Gestor, acesso 07/06/2023.

### 5.1.3 Programa Saúde na Hora

As UBS Planalto, UBS São José, UBS Umuarama 1, UBS Morada dos Nobres, UBS Maria Tereza, UBS Dona Amélia e UBS TV estão credenciadas ao Programa Saúde na Hora de acordo com a portaria nº 1604, de 26 de julho de 2019.

Os dados referentes às metas assistenciais foram retirados do sistema e-SUS devido a inconsistência nos relatórios do GIGA sistema, contabilizando as horas de acordo com o compreendido pelo sistema e-SUS: manhã, tarde e noite. Pode haver inconsistências entre a quantidade de horas devido a inconsistências nos relatórios.

Abaixo segue a tabela com a quantidade de atendimentos contabilizando todas essas unidades de acordo com períodos propostos pelo contrato entre a OSS e a SMS.

Tabela 18.1 Nº de atendimentos por categoria profissional médica relacionado ao Saúde na hora

Indicadores	Produção realizada
	N
Manhã	4.456
Tarde	4.656
Noite	613

Fonte: Os dados foram extraídos do e-SUS sistemas.

Tabela 18.2 Nº de atendimentos por categoria profissional de enfermagem relacionado ao Saúde na hora

Indicadores	Produção realizada
	N
Manhã	805
Tarde	1.085
Noite	137

Fonte: Os dados foram extraídos do e-SUS sistemas.

Tabela 18.3 Nº de atendimentos por categoria profissional de cirurgião dentista relacionado ao Saúde na hora

Indicadores	Produção realizada
	N
Manhã	385
Tarde	802
Noite	109

Fonte: Os dados foram extraídos do e-SUS sistemas.

## 5.2 Produção Mensal na Atenção Básica - Indicadores Quantitativos

A seguir serão apresentados um resumo da análise do perfil epidemiológico e das produções mensais completas, segundo a Unidade Básica de Saúde e respectivas equipes, em julho de 2023. Os principais procedimentos



monitorados envolvem: consultas médicas, consultas médicas domiciliares, consultas de enfermagem, primeira consulta odontológica programática e tratamento concluído em odontologia.

### 5.2.1 Informatiza Prontuário eletrônico

Ao analisarmos a tabela 15, podemos concluir que os indicadores de consulta médica generalista e consulta da enfermagem atingiram a meta pactuada, com 16.436 e 6.662 atendimentos, respectivamente. Os dados referentes às metas assistenciais foram retirados do e-SUS, após o faturamento, visto que o sistema local – GIGA sistemas apresentava inconsistência nos relatórios. A produção relacionada a médicos e enfermeiros utilizou os dados apresentados no relatório de atendimento individual. Destaco que toda ficha de consulta no GIGA sistema é importada como fica de atendimento individual.

As quantidades de consultas médicas aqui apresentadas são referentes às consultas realizadas na UBS, pois no e-SUS é possível realizar a distinção entre os procedimentos/ consulta domiciliar e a consulta na UBS.

Tabela 15. Indicadores de produção das Equipes em relação à meta mensal – julho de 2023

Indicador de Produção	Meta Mensal		Meta Atingida	
	Pactuada			
	Nº	%	Nº	%
Consulta Médico Generalista	14.242	100	17.604	123,6
Consulta Domiciliar Médico Generalista	856	100	893	104,3
Consulta Enfermeiro	3.015	100	6.884	228,3

Fonte: Sistema e-SUS. Relatórios inconsistentes do sistema GIGA. Acesso em: 07/08/2023

### 5.2.2 Saúde Bucal

Em relação aos indicadores de produção da saúde bucal todos atingiram a meta prevista para julho, sendo que na primeira consulta odontológica foram 1.136 atendimentos e 889 de tratamentos concluídos. Para a descrição da produção da saúde bucal por equipe, foram retirados os dados presente no e-SUS/PEC, buscando somente o tipo de consulta – Primeira consulta

odontológica e o tipo de conduta – tratamento concluído, importante ressaltar que os dentistas só marcam a opção de tratamento concluído após a realização de todos tratamentos na arcada dentária, devido a inconsistência nos relatórios do GIGA sistemas. Portanto, o valor poderá ser divergente, pois ocorre o faturamento que pode haver inconsistências e outras alterações que alteram o valor final.

Tabela 16. Indicadores de produção das Equipes em relação à meta mensal – julho de 2023

Indicador de Produção	Meta Mensal		Meta Atingida	
	Pactuada			
	Nº	%	Nº	%
Primeira Consulta Odontológica	740	100	1.136	153,5
Tratamento Odontológico Concluído	600	100	889	148,2

Fonte: Sistema E-SUS. Relatórios inconsistentes do sistema GIGA. Acesso em: 07/08/2023

### 5.2.3 Matriciamento

Em relação aos Núcleos Ampliados de Saúde da Família, compostos de acordo com o perfil epidemiológico do município, os indicadores de produção envolvem principalmente os números de reuniões de matriciamento e de projetos terapêuticos singulares. Os dados foram extraídos do sistema GIGA a partir da contagem de cada ficha de atividade coletiva que estava pontuado com matriciamento ou projeto terapêutico singular nas unidades que são representativas de cada eMulti. As produções também devem alcançar no mínimo 85% da meta do contrato de gestão e estão descritas na **tabela 17**.

Também podemos concluir que o indicador de produção de matriciamento e o projeto realizado pelo eMulti ultrapassou a meta pactuada em julho, com 99 reuniões de matriciamento e 47 projetos terapêuticos singulares nas unidades.

Tabela 17. Indicadores de produção das equipes de eMulti – julho de 2023

Indicador de Produção	Meta Mensal Pactuada		Meta Atingida	
	Nº	%	Nº	%
Reuniões de Matriciamento	20	100	99	495
Projeto Terapêutico Singular	20	100	47	247

Fonte: Sistema GIGA. Acesso em: 07/08/2023

Destacamos que os Núcleos também realizam atendimentos individuais, atividades coletivas de avaliação e educação em saúde, visitas domiciliares,

atividades nas escolas, educação permanente com as equipes de saúde, entre outros. No entanto, por não serem objeto de avaliação do contrato de gestão, essas diversas atividades não serão descritas nesse relatório, mas posteriormente serão apresentadas em relatório complementar.

### 5.3 Indicadores Não Valorados

Os indicadores não valorados acompanham os procedimentos realizados na atenção básica que podem ser contabilizados ao programa Previnde Brasil. Os relatórios do sistema local continuam apresentando inconsistências, principalmente relacionados aos testes rápidos em gestante, quantidade de consultas por condição visto que determinados relatórios não contabilizam CIAP e código rápido, não permite filtrar dados quando tem um código rápido mais CID ou CIAP, podendo ocasionar duplicidade na contabilização e divergência entre os relatórios. Os dados do e-SUS são referentes aos dados importados do sistema local, podendo assim conter inconsistências ou falhas no faturamento e entre outros. Os dados de mulheres que realizaram o citopatológico para acompanhamento do programa Previnde Brasil é referente a idade de 25-64 anos, no entanto na tabela estão mostrados dados totais.

Tabela 12.3 Procedimentos realizados no mês de julho.

Indicador de Produção		Sistema de informação	TOTAL
Número de gestantes que iniciaram o pré-natal até a 12º semana		GIGA	*
Número de gestantes por trimestre	1º	GIGA	1129
	2º		1045
	3º		945
Número de exames de sífilis em gestante		GIGA	1766
Número de exames de HIV em gestante		GIGA	1531
Número de gestantes com atendimento em saúde bucal		e-SUS	279
Número de mulheres que realizaram o citopatológico		GIGA	796
Quantidade de vacinas em menores de um ano*	Pentavalente	e-SUS	147
	Poliomielite inativada		148
	DTP – Difteria, tétano e coqueluche		0
	HB - Hepatite B		1
	HiB - Haemophilus influenzae tipo B		0
Número de consultas de hipertensos		GIGA	8.412
Número de solicitação de exame hemoglobina glicada		GIGA	10.583

Fonte: e-SUS, GIGA sistemas. Acesso em: 07/08/2023. \*Considerando a Nota Técnica Explicativa do Relatório de Indicadores de Desempenho da APS (Previne Brasil-2022) do Previne Brasil, as vacinas relacionadas ao indicador, solicitados no Plano de Trabalho, são a Pentavalente (difteria, tétano, coqueluche, hepatite B e contra a bactéria haemophilus influenza tipo b), Poliomielite inativada (VIP), Tríplice bacteriana (DTP- difteria, tétano, coqueluche), Haemophilus influenzae tipo B (HB) ou Hepatite B (HiB), sendo que a hexavalente somente dados no particular e o sistema local não permite registro anterior. \*Não foi possível visualizar essa informação visto que o sistema alterou o relatório e não comunicou a OSS.

## 6. Produção Mensal por Unidade de Saúde

### UBS Dr. Satoru Okida – Atlântico

A UBS Dr. Satoru Okida - Atlântico conta com duas equipes de saúde da família (**equipes 57 e 58**) e uma equipe de saúde bucal. O panorama quantitativo da produção assistencial na UBS por médicos, enfermeiros e cirurgiões dentistas é apresentado segundo a divisão das equipes, metas de contato e produção realizada (**tabela 19 e 20**). Todos os dados apresentados foram retirados do Sistema e-SUS/PEC, após o faturamento, principalmente aqueles em que existe ausência de relatórios no sistema GIGA, como consulta domiciliar médica e consulta de profissional odontológico separado conforme o indicador quantitativo, pois os relatórios do sistema local-GIGA apresentava inconsistências, as quais têm sido informadas à SMS, via ofício.

 Tabela 19. Produção assistencial da **equipe 57** – julho de 2023

Indicador de Produção	Contrato de Gestão		Produção Realizada	
	Nº	%	Nº	%
Consulta Médico Generalista (PMM)	317	100	318	100,3%
Consulta Domiciliar (PMM)	20	100	12	60,0%
Consulta Enfermagem	67	100	139	207,5%
Primeira consulta odontológica	32	100	46	148,4%
Tratamento odontológico concluído	24	100	36	144,0%

Fonte: Relatórios e-SUS/PEC. Acesso em: 07/08/2023. Julho de 2023.

 Tabela 20. Produção assistencial da **equipe 58** – julho de 2023

Indicador de Produção	Contrato de Gestão		Produção Realizada	
	Nº	%	Nº	%
Consulta Médico Generalista (PMM)	317	100	328	103,5%
Consulta Domiciliar (PMM)	20	100	0	0,0%
Consulta Enfermagem	67	100	99	147,8%

Fonte: Relatórios e-SUS/PEC e GIGA Sistema. Acesso em: 07/08/2023. Julho de 2023.

### UBS Ezequiel Barbosa – São José

A UBS Ezequiel Barbosa – São José possui três equipes de saúde da família (**equipes 8, 9 e 50**) e duas equipes de saúde bucal. Todos os dados apresentados foram retirados do Sistema e-SUS/PEC, após o faturamento, principalmente aqueles em que existe ausência de relatórios no sistema GIGA,

como consulta domiciliar médica e consulta de profissional odontológico separado conforme o indicador quantitativo, pois os relatórios do sistema local-GIGA apresentava inconsistências, as quais têm sido informadas à SMS, via ofício.

O panorama quantitativo da produção assistencial na UBS por médicos, enfermeiros e cirurgiões dentistas é apresentado segundo a divisão das equipes, metas de contato e produção realizada (**tabela 21, 22 e 23**).

Tabela 21. Produção assistencial da **equipe 8** – julho de 2023

Indicador de Produção	Contrato de Gestão		Produção Realizada	
	Nº	%	Nº	%
Consulta Médico Generalista (PMM)	317	100	381	120,19%
Consulta Domiciliar (PMM)	20	100	28	140,00%
Consulta Enfermagem	67	100	130	194,03%
Primeira consulta odontológica	30	100	58	187,10%
Tratamento odontológico concluído	24	100	49	196,00%

Fonte: Relatórios e-SUS/PEC. Acesso em: 07/08/2023. Julho de 2023.

Tabela 22. Produção assistencial da **equipe 9** – julho de 2023

Indicador de Produção	Contrato de Gestão		Produção Realizada	
	Nº	%	Nº	%
Consulta Médico Generalista	317	100	407	128,39%
Consulta Domiciliar	20	100	12	60,00%
Consulta Enfermagem	67	100	130	194,03%
Primeira consulta odontológica	30	100	48	150,00%
Tratamento odontológico concluído	24	100	41	170,83%

Fonte: Relatórios e-SUS/PEC. Acesso em: 07/08/2023. Julho de 2023.

Tabela 23. Produção assistencial da **equipe 50** – julho de 2023

Indicador de Produção	Contrato de Gestão		Produção Realizada	
	Nº	%	Nº	%
Consulta Médico Generalista	317	100	331	104,42%
Consulta Domiciliar	20	100	19	95,00%
Consulta Enfermagem	67	100	113	168,66%

Fonte: Relatórios e-SUS/PEC. Acesso em: 07/08/2023. Julho de 2023.

### UBS Dr. Augusto Simpliciano Barbosa – Planalto

A UBS Dr. Augusto Simpliciano Barbosa – Planalto conta com quatro equipes de saúde da família (**equipes 10, 11, 13 e 40**) e duas equipes de saúde bucal. Todos os dados apresentados foram retirados do Sistema e-SUS/PEC, após o faturamento, principalmente aqueles em que existe ausência de relatórios no sistema GIGA, como consulta domiciliar médica e consulta de profissional odontológico separado conforme o indicador quantitativo, pois os relatórios do sistema local-GIGA apresentava inconsistências, as quais têm sido informadas à SMS, via ofício.

O panorama quantitativo da produção assistencial na UBS por médicos, enfermeiros e cirurgiões dentistas é apresentado segundo a divisão das equipes, metas de contato e produção realizada (**tabela 24, 25, 26 e 27**).

 Tabela 24. Produção assistencial da **equipe 10** – julho de 2023

Indicador de Produção	Contrato de Gestão		Produção Realizada	
	Nº	%	Nº	%
Consulta Médico Generalista (PMM)	317	100	460	145,11%
Consulta Domiciliar (PMM)	20	100	30	150,00%
Consulta Enfermagem	67	100	42	62,69%

Fonte: Relatórios e-SUS/PEC. Acesso em: 07/08/2023. Julho de 2023.

Tabela 25. Produção assistencial da **equipe 11** – julho de 2023

Indicador de Produção	Contrato de Gestão		Produção Realizada	
	Nº	%	Nº	%
Consulta Médico Generalista	317	100	564	177,9%
Consulta Domiciliar	20	100	19	95,0%
Consulta Enfermagem	67	100	252	376,1%
Primeira consulta odontológica	30	100	48	154,8%
Tratamento odontológico concluído	24	100	30	120,0%

Fonte: Relatórios e-SUS/PEC. Acesso em: 07/08/2023. Julho de 2023.

 Tabela 26. Produção assistencial da **equipe 13** – julho de 2023\*\*

Indicador de Produção	Contrato de Gestão		Produção Realizada	
	Nº	%	Nº	%
Consulta Médico Generalista (PMM)	317	100	385	121,5%
Consulta Domiciliar (PMM)	20	100	25	125,0%
Consulta Enfermagem	67	100	243	362,7%
Primeira consulta odontológica	30	100	50	161,3%
Tratamento odontológico concluído	24	100	42	168,0%

Fonte: Relatórios e-SUS/PEC. Acesso em: 07/08/2023. Julho de 2023.

 Tabela 27. Produção assistencial da **equipe 40** – julho de 2023

Indicador de Produção	Contrato de Gestão		Produção Realizada	
	Nº	%	Nº	%
Consulta Médico Generalista	317	100	319	100,6%
Consulta Domiciliar	20	100	13	65,0%
Consulta Enfermagem	67	100	282	420,9%

Fonte: Relatórios e-SUS/PEC. Acesso em: 07/08/2023. Julho de 2023.

### UBS Raimunda de Souza Martinez (São Vicente)

A UBS Raimunda de Souza Martinez – São Vicente está com duas equipes de saúde da família (**equipes 14 e 15**) e uma equipe de saúde bucal. O



panorama quantitativo da produção assistencial na UBS por médicos, enfermeiros e cirurgiões dentistas é apresentado segundo a divisão das equipes, metas de contato e produção realizada (**tabela 28 e 29**). Todos os dados apresentados foram retirados do Sistema e-SUS/PEC, após o faturamento, principalmente aqueles em que existe ausência de relatórios no sistema GIGA, como consulta domiciliar médica e consulta de profissional odontológico separado conforme o indicador quantitativo, pois os relatórios do sistema local-GIGA apresentava inconsistências, as quais têm sido informadas à SMS, via ofício.

 Tabela 28. Produção assistencial da **equipe 14** – julho de 2023

Indicador de Produção	Contrato de Gestão		Produção Realizada	
	Nº	%	Nº	%
Consulta Médico Generalista	317	100	393	124,0%
Consulta Domiciliar	20	100	21	105,0%
Consulta Enfermagem	67	100	80	119,4%
Primeira consulta odontológica	30	100	67	216,1%
Tratamento odontológico concluído	24	100	31	124,0%

Fonte: Relatórios e-SUS/PEC. Acesso em: 07/08/2023. Julho de 2023.

 Tabela 29. Produção assistencial da **equipe 15** – julho de 2023

Indicador de Produção	Contrato de Gestão		Produção Realizada	
	Nº	%	Nº	%
Consulta Médico Generalista (PMM)	317	100	302	95,3%
Consulta Domiciliar (PMM)	20	100	28	140,0%
Consulta Enfermagem	67	100	416	620,9%

Fonte: Relatórios e-SUS/PEC. Acesso em: 07/08/2023. Julho de 2023.

### UBS Maria Tereza de Andrade – Maria Tereza

A UBS Maria Tereza de Andrade está com três equipes de saúde da família (**equipes 16, 17 e 18**) e duas equipes de saúde bucal. Todos os dados apresentados foram retirados do Sistema e-SUS/PEC, após o faturamento, principalmente aqueles em que existe ausência de relatórios no sistema GIGA,

como consulta domiciliar médica e consulta de profissional odontológico separado conforme o indicador quantitativo, pois os relatórios do sistema local-GIGA apresentava inconsistências, as quais têm sido informadas à SMS, via ofício.

O panorama quantitativo da produção assistencial na UBS por médicos, enfermeiros e cirurgiões dentistas é apresentado segundo a divisão das equipes, metas de contato e produção realizada (**tabela 30, 31 e 32**).

Tabela 30. Produção assistencial da **equipe 16** – julho de 2023

Indicador de Produção	Contrato de Gestão		Produção Realizada	
	Nº	%	Nº	%
Consulta Médico Generalista	317	100	476	150,2%
Consulta Domiciliar	20	100	38	190,0%
Consulta Enfermagem	67	100	152	226,9%

Fonte: Relatórios e-SUS/PEC. Acesso em: 07/08/2023. Julho de 2023.

Tabela 31. Produção assistencial da **equipe 17** – julho de 2023

Indicador de Produção	Contrato de Gestão		Produção Realizada	
	Nº	%	Nº	%
Consulta Médico Generalista	317	100	605	190,85%
Consulta Domiciliar	20	100	24	120,00%
Consulta Enfermagem	67	100	530	791,04%
Primeira consulta odontológica	30	100	30	96,77%
Tratamento odontológico concluído	24	100	28	112,00%

Fonte: Relatórios e-SUS/PEC. Acesso em: 07/08/2023. Julho de 2023.

Tabela 32. Produção assistencial da **equipe 18** – julho de 2023

Indicador de Produção	Contrato de Gestão		Produção Realizada	
	Nº	%	Nº	%
Consulta Médico Generalista (PMM)	317	100	496	156,47%
Consulta Domiciliar (PMM)	20	100	23	115,00%
Consulta Enfermagem	67	100	152	226,87%
Primeira consulta odontológica	30	100	38	122,58%
Tratamento odontológico concluído	24	100	34	136,00%

Fonte: Relatórios e-SUS/PEC. Acesso em: 07/08/2023. Julho de 2023.

### UBS Dr. Jecy Villela dos Reis – Morada dos Nobres

A UBS Dr. Jecy Villela dos Reis – Morada dos Nobres conta com três equipes de saúde da família (**equipes 20, 21 e 22**) e duas equipes de saúde bucal. Todos os dados apresentados foram retirados do Sistema e-SUS/PEC, após o faturamento, principalmente aqueles em que existe ausência de relatórios no sistema GIGA, como consulta domiciliar médica e consulta de profissional odontológico separado conforme o indicador quantitativo, pois os relatórios do sistema local-GIGA apresentava inconsistências, as quais têm sido informadas à SMS, via ofício.

Os dados apresentados foram retirados do Sistema e-SUS/PEC, após o faturamento, visto a ausência de relatórios e inconsistências nos existentes dentro do sistema GIGA. O panorama quantitativo da produção assistencial na UBS por médicos, enfermeiros e cirurgiões dentistas é apresentado segundo a divisão das equipes, metas de contato e produção realizada (**tabela 33, 34, 35 e 36**).

 Tabela 33. Produção assistencial da **equipe 20** – julho de 2023

Indicador de Produção	Contrato de Gestão		Produção Realizada	
	Nº	%	Nº	%
Consulta Médico Generalista (PMM)	317	100	412	130,0%
Consulta Domiciliar (PMM)	20	100	26	130,0%

Consulta Enfermagem	67	100	57	85,1%
Primeira consulta odontológica	30	100	57	183,9%
Tratamento odontológico concluído	24	100	48	192,0%

Fonte: Relatórios e-SUS/PEC. Acesso em: 07/08/2023. Julho de 2023.

Tabela 34. Produção assistencial da **equipe 21** – julho de 2023

Indicador de Produção	Contrato de Gestão		Produção Realizada	
	Nº	%	Nº	%
Consulta Médico Generalista	317	100	450	142,0%
Consulta Domiciliar	20	100	23	115,0%
Consulta Enfermagem	67	100	1	1,5%
Primeira consulta odontológica	30	100	41	132,3%
Tratamento odontológico concluído	24	100	34	136,0%

Fonte: Relatórios e-SUS/PEC. Acesso em: 07/08/2023. Julho de 2023.

Tabela 35. Produção assistencial da **equipe 22** – julho de 2023

Indicador de Produção	Contrato de Gestão		Produção Realizada	
	Nº	%	Nº	%
Consulta Médico Generalista	317	100	537	169,4%
Consulta Domiciliar	20	100	28	140,0%
Consulta Enfermagem	67	100	43	64,2%

Fonte: Relatórios e-SUS/PEC. Acesso em: 07/08/2023. Julho de 2023.

Tabela 36. Produção assistencial da **EAP** – julho de 2023\*\*

Indicador de Produção	Produção Realizada Nº
Consulta Médica	404
Consulta Enfermagem	130

Fonte: Relatórios e-SUS/PEC. Acesso em: 07/08/2023. Julho de 2023. \*\*Equipe transferida da UBS Pedro Perri no mês de julho.

## UBS Farmacêutico Antônio Saraiva – Iporã

A UBS Farmacêutico Antônio Saraiva – Iporã conta com duas equipes de saúde da família (**equipes 38 e 39**) e uma equipe de saúde bucal. Todos os dados apresentados foram retirados do Sistema e-SUS/PEC, após o faturamento, principalmente aqueles em que existe ausência de relatórios no sistema GIGA, como consulta domiciliar médica e consulta de profissional odontológico separado conforme o indicador quantitativo, pois os relatórios do sistema local-GIGA apresentava inconsistências, as quais têm sido informadas à SMS, via ofício.

O panorama quantitativo da produção assistencial na UBS por médicos, enfermeiros e cirurgiões dentistas é apresentado segundo a divisão das equipes, metas de contato e produção realizada (**tabela 37 e 38**).

Tabela 37. Produção assistencial da **equipe 38** – julho de 2023

Indicador de Produção	Contrato de Gestão		Produção Realizada	
	Nº	%	Nº	%
Consulta Médico Generalista	317	100	459	144,8%
Consulta Domiciliar	20	100	24	120,0%
Consulta Enfermagem	67	100	160	238,8%
Primeira consulta odontológica	30	100	49	158,1%
Tratamento odontológico concluído	24	100	41	164,0%

Fonte: Relatórios e-SUS/PEC. Acesso em: 07/08/2023. Julho de 2023.

Tabela 38. Produção assistencial da **equipe 39** – julho de 2023

Indicador de Produção	Contrato de Gestão		Produção Realizada	
	Nº	%	Nº	%
Consulta Médico Generalista	317	100	506	159,6%
Consulta Domiciliar	20	100	28	140,0%
Consulta Enfermagem	67	100	56	83,6%

Fonte: Relatórios e-SUS/PEC. Acesso em: 07/08/2023. Julho de 2023.

## UBS Marco Aurélio Pereira – Centro

A UBS Marco Aurélio Pereira - Centro conta com duas equipes de saúde da família (**equipes 45 e 56**) e uma equipe de saúde bucal. O panorama quantitativo da produção assistencial na UBS por médicos, enfermeiros e cirurgiões dentistas é apresentado segundo a divisão das equipes, metas de contato e produção realizada (**tabela 39 e 40**).

Todos os dados apresentados foram retirados do Sistema e-SUS/PEC, após o faturamento, principalmente aqueles em que existe ausência de relatórios no sistema GIGA, como consulta domiciliar médica e consulta de profissional odontológico separado conforme o indicador quantitativo, pois os relatórios do sistema local-GIGA apresentava inconsistências, as quais têm sido informadas à SMS, via ofício.

Tabela 39. Produção assistencial da **equipe 45**– julho de 2023

Indicador de Produção	Contrato de Gestão		Produção Realizada	
	Nº	%	Nº	%
Consulta Médico Generalista (PMM)	317	100	198	62,5%
Consulta Domiciliar (PMM)	20	100	18	90,0%
Consulta Enfermagem	67	100	66	98,5%
Primeira consulta odontológica	30	100	37	119,4%
Tratamento odontológico concluído	24	100	48	192,0%

Fonte: Relatórios e-SUS/PEC. Acesso em: 07/08/2023. Julho de 2023.

Tabela 40. Produção assistencial da **equipe 56** – julho de 2023

Indicador de Produção	Contrato de Gestão		Produção Realizada	
	Nº	%	Nº	%
Consulta Médico Generalista (PMM)	317	100	109	34,4%
Consulta Domiciliar (PMM)	20	100	0	0,0%
Consulta Enfermagem	67	100	79	117,9%

Fonte: Relatórios e-SUS/PEC. Acesso em: 07/08/2023. Julho de 2023.

## UBS Dr. Wanderley Vuollo – TV

A UBS Dr. Wanderley Vuollo - TV está com três equipes de saúde da família (**equipes 5, 6 e 7**) e duas equipes de saúde bucal. O panorama quantitativo da produção assistencial na UBS por médicos, enfermeiros e cirurgiões dentistas é apresentado segundo a divisão das equipes, metas de contato e produção realizada (**tabela 41, 42 e 43**).

Todos os dados apresentados foram retirados do Sistema e-SUS/PEC, após o faturamento, principalmente aqueles em que existe ausência de relatórios no sistema GIGA, como consulta domiciliar médica e consulta de profissional odontológico separado conforme o indicador quantitativo, pois os relatórios do sistema local-GIGA apresentava inconsistências, as quais têm sido informadas à SMS, via ofício.

Tabela 41. Produção assistencial da **equipe 05** – julho de 2023

Indicador de Produção	Contrato de Gestão		Produção Realizada	
	Nº	%	Nº	%
Consulta Médico Generalista (PMM)	317	100	262	82,6%
Consulta Domiciliar (PMM)	20	100	13	65,0%
Consulta Enfermagem	67	100	62	92,5%
Primeira consulta odontológica	30	100	40	129,0%
Tratamento odontológico concluído	24	100	42	168,0%

Fonte: Relatórios e-SUS/PEC. Acesso em: 07/08/2023. Julho de 2023.

Tabela 42. Produção assistencial da **equipe 06** – julho de 2023

Indicador de Produção	Contrato de Gestão		Produção Realizada	
	Nº	%	Nº	%
Consulta Médico Generalista	317	100	449	141,6%
Consulta Domiciliar	20	100	8	40,0%
Consulta Enfermagem	67	100	137	204,5%
Primeira consulta odontológica	30	100	66	212,9%
Tratamento odontológico concluído	24	100	43	172,0%

Fonte: Relatórios e-SUS/PEC. Acesso em: 07/08/2023. Julho de 2023.

Tabela 43. Produção assistencial da **equipe 07** – julho de 2023

Indicador de Produção	Contrato de Gestão		Produção Realizada	
	Nº	%	Nº	%
Consulta Médico Generalista (PMM)	317	100	322	101,6%
Consulta Domiciliar (PMM)	20	100	15	75,0%
Consulta Enfermagem	67	100	210	313,4%

Fonte: Relatórios e-SUS/PEC. Acesso em: 07/08/2023. Julho de 2023.

### UBS Walter Divino da Costa – Pedro Perri

A Walter Divino da Costa – Pedro Perri conta com três equipes de saúde da família (**equipes 19, 23 e 24**), uma equipe de atenção primária e uma equipe de saúde bucal. Todos os dados apresentados foram retirados do Sistema e-SUS/PEC, após o faturamento, principalmente aqueles em que existe ausência de relatórios no sistema GIGA, como consulta domiciliar médica e consulta de profissional odontológico separado conforme o indicador quantitativo, pois os relatórios do sistema local-GIGA apresentava inconsistências, as quais têm sido informadas à SMS, via ofício.

O panorama quantitativo da produção assistencial na UBS por médicos, enfermeiros e cirurgiões dentistas é apresentado segundo a divisão das equipes, metas de contato e produção realizada (**tabela 44, 45 e 46**).

 Tabela 44. Produção assistencial da **equipe 19** – julho de 2023

Indicador de Produção	Contrato de Gestão		Produção Realizada	
	Nº	%	Nº	%
Consulta Médico Generalista (PMM)	317	100	434	136,9%
Consulta Domiciliar (PMM)	20	100	20	100,0%
Consulta Enfermagem	67	100	137	204,5%

Fonte: Relatórios e-SUS/PEC. Acesso em: 07/08/2023. Julho de 2023.



Tabela 45. Produção assistencial da **equipe 23** – julho de 2023

Indicador de Produção	Contrato de Gestão		Produção Realizada	
	Nº	%	Nº	%
Consulta Médico Generalista (PMM)	317	100	317	100,0%
Consulta Domiciliar (PMM)	20	100	29	145,0%
Consulta Enfermagem	67	100	180	268,7%

Fonte: Relatórios e-SUS/PEC. Acesso em: 07/08/2023. Julho de 2023.

 Tabela 46. Produção assistencial da **equipe 24** – julho de 2023

Indicador de Produção	Contrato de Gestão		Produção Realizada	
	Nº	%	Nº	%
Consulta Médico Generalista	317	100	446	140,69%
Consulta Domiciliar	20	100	29	145,00%
Consulta Enfermagem	67	100	82	122,39%
Primeira consulta odontológica	30	100	39	125,81%
Tratamento odontológico concluído	24	100	27	108,00%

Fonte: Relatórios e-SUS/PEC. Acesso em: 07/08/2023. Julho de 2023.

### UBS Dr. Alfredo Dantas de Souza – Umuarama

A UBS Dr. Alfredo Dantas de Souza - Umuarama conta com quatro equipes de saúde da família (**equipes 29, 31, 32 e 47**) e duas equipes de saúde bucal. Todos os dados apresentados foram retirados do Sistema e-SUS/PEC, após o faturamento, principalmente aqueles em que existe ausência de relatórios no sistema GIGA, como consulta domiciliar médica e consulta de profissional odontológico separado conforme o indicador quantitativo, pois os relatórios do sistema local-GIGA apresentava inconsistências, as quais têm sido informadas à SMS, via ofício.

O panorama quantitativo da produção assistencial na UBS por médicos, enfermeiros e cirurgiões dentistas é apresentado segundo a divisão das equipes, metas de contato e produção realizada (**tabela 47, 48, 49 e 50**).

Tabela 47. Produção assistencial da **equipe 29** – julho de 2023

Indicador de Produção	Contrato de Gestão		Produção Realizada	
	Nº	%	Nº	%
Consulta Médico Generalista	317	100	325	102,5
Consulta Domiciliar	20	100	19	95
Consulta Enfermagem	67	100	65	97

Fonte: Relatórios e-SUS/PEC. Acesso em: 07/08/2023. Julho de 2023.

 Tabela 48. Produção assistencial da **equipe 31** – julho de 2023

Indicador de Produção	Contrato de Gestão		Produção Realizada	
	Nº	%	Nº	%
Consulta Médico Generalista (PMM)	317	100	493	155,5
Consulta Domiciliar (PMM)	20	100	21	105
Consulta Enfermagem	67	100	110	164
Primeira consulta odontológica	30	100	54	174
Tratamento odontológico concluído	24	100	28	112

Fonte: Relatórios e-SUS/PEC. Acesso em: 07/08/2023. Julho de 2023.

 Tabela 49. Produção assistencial da **equipe 32** – julho de 2023

Indicador de Produção	Contrato de Gestão		Produção Realizada	
	Nº	%	Nº	%
Consulta Médico Generalista	317	100	526	166
Consulta Domiciliar	20	100	22	110
Consulta Enfermagem	67	100	172	257
Primeira consulta odontológica	30	100	44	142
Tratamento odontológico concluído	24	100	25	100

Fonte: Relatórios e-SUS/PEC. Acesso em: 07/08/2023. Julho de 2023.

Tabela 50. Produção assistencial da **equipe 47**– julho de 2023

Indicador de Produção	Contrato de Gestão		Produção Realizada	
	Nº	%	Nº	%
Consulta Médico Generalista (PMM)	317	100	334	105,4
Consulta Domiciliar (PMM)	20	100	30	150
Consulta Enfermagem	67	100	103	153,7

Fonte: Relatórios e-SUS/PEC. Acesso em: 07/08/2023. Julho de 2023.

### UBS Dr. Jorge Maluly Netto – Umuarama II

A UBS Dr. Jorge Maluly Netto – Umuarama II, conta com três equipes de saúde da família (**equipes 59, 30 e 33**); as quais foram transferidas da UBS Dr. Alfredo Dantas de Souza – Umuarama e uma equipes de saúde bucal.

Todos os dados apresentados foram retirados do Sistema e-SUS/PEC, após o faturamento, principalmente aqueles em que existe ausência de relatórios no sistema GIGA, como consulta domiciliar médica e consulta de profissional odontológico separado conforme o indicador quantitativo, pois os relatórios do sistema local-GIGA apresentava inconsistências, as quais têm sido informadas à SMS, via ofício.

O panorama quantitativo da produção assistencial na UBS por médicos e enfermeiros é apresentado segundo a divisão das equipes, metas de contato e produção realizada (**tabela 51, 52 e 53**).

 Tabela 51. Produção assistencial da **equipe 30**– julho de 2023

Indicador de Produção	Contrato de Gestão		Produção Realizada	
	Nº	%	Nº	%
Consulta Médico Generalista	317	100	483	152,4
Consulta Domiciliar	20	100	18	90
Consulta Enfermagem	67	100	68	101,5

Fonte: Relatórios e-SUS/PEC. Acesso em: 07/08/2023. Julho de 2023.

Tabela 52. Produção assistencial da **equipe 33**– julho de 2023

Indicador de Produção	Contrato de Gestão		Produção Realizada	
	Nº	%	Nº	%
Consulta Médico Generalista (PMM)	317	100	341	107,6
Consulta Domiciliar (PMM)	20	100	3	15
Consulta Enfermagem	67	100	17	25,4
Primeira consulta odontológica	30	100	40	129
Tratamento odontológico concluído	24	100	29	116

Fonte: Relatórios e-SUS/PEC. Acesso em: 07/08/2023. Julho de 2023.

 Tabela 53. Produção assistencial da **equipe 59** – julho de 2023

Indicador de Produção	Contrato de Gestão		Produção Realizada	
	Nº	%	Nº	%
Consulta Médico Generalista	317	100	387	122,1
Consulta Domiciliar	20	100	22	110
Consulta Enfermagem	67	100	0	0

Fonte: Relatórios e-SUS/PEC. Acesso em: 07/08/2023. Julho de 2023.

Além dos três médicos vinculados às equipes de ESF citados anteriormente, um médico, contratado pela O.S.S., atua no período noturno na unidade com horário estendido até as 22hs. Este profissional fez 508 consultas.

### UBS Nelson Gaspar Dip– Alvorada

A UBS Nelson Gaspar Dip - Alvorada está com duas equipes de saúde da família (**equipes 34 e 35**) e uma equipe de saúde bucal. Todos os dados apresentados foram retirados do Sistema e-SUS/PEC, após o faturamento, principalmente aqueles em que existe ausência de relatórios no sistema GIGA, como consulta domiciliar médica e consulta de profissional odontológico separado conforme o indicador quantitativo, pois os relatórios do sistema local-GIGA apresentava inconsistências, as quais têm sido informadas à SMS, via ofício.

O panorama quantitativo da produção assistencial na UBS por médicos, enfermeiros e cirurgiões dentistas é apresentado segundo a divisão das equipes, metas de contato e produção realizada (**tabela 54 e 55**).

Tabela 54. Produção assistencial da **equipe 34** – julho de 2023

Indicador de Produção	Contrato de Gestão		Produção Realizada	
	Nº	%	Nº	%
Consulta Médico Generalista (PMM)	317	100	287	90,5
Consulta Domiciliar (PMM)	20	100	28	140
Consulta Enfermagem	67	100	256	382,1

Fonte: Relatórios e-SUS/PEC. Acesso em: 07/08/2023. Julho de 2023.

Tabela 55. Produção assistencial da **equipe 35**– julho de 2023

Indicador de Produção	Contrato de Gestão		Produção Realizada	
	Nº	%	Nº	%
Consulta Médico Generalista (PMM)	317	100	290	91,5
Consulta Domiciliar (PMM)	20	100	18	90
Consulta Enfermagem	67	100	204	304,5
Primeira consulta odontológica	30	100	53	171
Tratamento odontológico concluído	24	100	42	168

Fonte: Relatórios e-SUS/PEC. Acesso em: 07/08/2023. Julho de 2023.

## UBS Dr. Ghazy Osman Barakat – Dona Amélia

A UBS Dona Amélia conta com três equipes de saúde da família (**equipes 53, 54 e 55**) e duas equipes de saúde bucal. Todos os dados apresentados foram retirados do Sistema e-SUS/PEC, após o faturamento, principalmente aqueles em que existe ausência de relatórios no sistema GIGA, como consulta domiciliar médica e consulta de profissional odontológico separado conforme o indicador quantitativo, pois os relatórios do sistema local-GIGA apresentava inconsistências, as quais têm sido informadas à SMS, via ofício.

O panorama quantitativo da produção assistencial na UBS por médicos, enfermeiros e cirurgiões dentistas é apresentado segundo a divisão das equipes, metas de contato e produção realizada (**tabela 56, 57 e 58**).

Tabela 56. Produção assistencial da **equipe 53** – julho de 2023

Indicador de Produção	Contrato de Gestão		Produção Realizada	
	Nº	%	Nº	%
Consulta Médico Generalista (PMM)	317	100	273	86,1
Consulta Domiciliar (PMM)	20	100	18	90
Consulta Enfermagem	67	100	153	228,4

Fonte: Relatórios e-SUS/PEC. Acesso em: 07/08/2023. Julho de 2023.

Tabela 57. Produção assistencial da **equipe 54**– julho de 2023

Indicador de Produção	Contrato de Gestão		Produção Realizada	
	Nº	%	Nº	%
Consulta Médico Generalista	317	100	411	129,7
Consulta Domiciliar	20	100	25	125
Consulta Enfermagem	67	100	175	261,2
Primeira consulta odontológica	30	100	34	109,7
Tratamento odontológico concluído	24	100	31	124

Fonte: Relatórios e-SUS/PEC. Acesso em: 07/08/2023. Julho de 2023.

Tabela 58. Produção assistencial da **equipe 55**– julho de 2023

Indicador de Produção	Contrato de Gestão		Produção Realizada	
	Nº	%	Nº	%
Consulta Médico Generalista	317	100	324	102,2
Consulta Domiciliar	20	100	19	95
Consulta Enfermagem	67	100	158	235,8
Primeira consulta odontológica	30	100	32	103,2
Tratamento odontológico concluído	24	100	28	112

Fonte: Relatórios e-SUS/PEC. Acesso em: 07/08/2023. Julho de 2023.

A UBS Dr. José Roberto Turrini está com duas equipes de saúde da família (**equipes 02 e 03**) e duas equipes de saúde bucal. Todos os dados apresentados foram retirados do Sistema e-SUS/PEC, após o faturamento, principalmente aqueles em que existe ausência de relatórios no sistema GIGA, como consulta domiciliar médica e consulta de profissional odontológico separado conforme o indicador quantitativo, pois os relatórios do sistema local-GIGA apresentava inconsistências, as quais têm sido informadas à SMS, via ofício.

O panorama quantitativo da produção assistencial na UBS por médicos, enfermeiros e cirurgiões dentistas é apresentado segundo a divisão das equipes, metas de contato e produção realizada (**tabela 58 e 59**).

 Tabela 58. Produção assistencial da **equipe 02**– julho de 2023

Indicador de Produção	Contrato de Gestão		Produção Realizada	
	Nº	%	Nº	%
Consulta Médico Generalista (PMM)	317	100	506	159,6
Consulta Domiciliar (PMM)	20	100	24	120
Consulta Enfermagem	67	100	242	361,2
Primeira consulta odontológica	30	100	38	122,6
Tratamento odontológico concluído	24	100	27	108

Fonte: Relatórios e-SUS/PEC. Acesso em: 07/08/2023. Julho de 2023.

 Tabela 59. Produção assistencial da **equipe 03** – julho de 2023

Indicador de Produção	Contrato de Gestão		Produção Realizada	
	Nº	%	Nº	%
Consulta Médico Generalista	317	100	484	152,7
Consulta Domiciliar	20	100	21	105
Consulta Enfermagem	67	100	228	340,3
Primeira consulta odontológica	30	100	39	125,8
Tratamento odontológico concluído	24	100	32	128

Fonte: Relatórios e-SUS/PEC. Acesso em: 07/08/2023. Julho de 2023.

## UBS Sidney Cinti Prefeito – Águas Claras

A UBS Sidney Cinti Prefeito conta com duas equipes de saúde da família (**equipe 04 e 49**) com uma equipe de saúde bucal. Todos os dados apresentados foram retirados do Sistema e-SUS/PEC, após o faturamento, principalmente aqueles em que existe ausência de relatórios no sistema GIGA, como consulta domiciliar médica e consulta de profissional odontológico separado conforme o indicador quantitativo, pois os relatórios do sistema local-GIGA apresentava inconsistências, as quais têm sido informadas à SMS, via ofício.

O panorama quantitativo da produção assistencial na UBS por médicos, enfermeiros e cirurgiões dentistas é apresentado segundo a divisão das equipes, metas de contato e produção realizada (**tabela 60 e 61**).

Tabela 60. Produção assistencial da **equipe 49**– julho de 2023

Indicador de Produção	Contrato de Gestão		Produção Realizada	
	Nº	%	Nº	%
Consulta Médico Generalista	317	100	521	164,4
Consulta Domiciliar	20	100	7	35
Consulta Enfermagem	67	100	109	162,7
Primeira consulta odontológica	30	100	55	177,4
Tratamento odontológico concluído	26	100	46	184

Fonte: Relatórios e-SUS/PEC. Acesso em: 07/08/2023. Julho de 2023.

Tabela 61. Produção assistencial da **equipe 04** – julho de 2023

Indicador de Produção	Contrato de Gestão		Produção Realizada	
	Nº	%	Nº	%
Consulta Médico Generalista	317	100	187	59
Consulta Domiciliar	20	100	3	15
Consulta Enfermagem	67	100	82	122,4

Fonte: Relatórios e-SUS/PEC. Acesso em: 07/08/2023. Julho de 2023.



## UBS Irma Dulce – Taveira

A UBS Irma Dulce - Taveira está com uma equipe de saúde da família (**equipe 52**) e com uma equipe de saúde bucal. Todos os dados apresentados foram retirados do Sistema e-SUS/PEC, após o faturamento, principalmente aqueles em que existe ausência de relatórios no sistema GIGA, como consulta domiciliar médica e consulta de profissional odontológico separado conforme o indicador quantitativo, pois os relatórios do sistema local-GIGA apresentava inconsistências, as quais têm sido informadas à SMS, via ofício.

O panorama quantitativo da produção assistencial na UBS por médicos, enfermeiros e cirurgiões dentistas é apresentado segundo a divisão das equipes, metas de contato e produção realizada (**tabela 62**).

Tabela 62. Produção assistencial da **equipe 52**– julho de 2023

Indicador de Produção	Contrato de Gestão		Produção Realizada	
	Nº	%	Nº	%
Consulta Médico Generalista (PMM)	317	100	410	129,3
Consulta Domiciliar (PMM)	20	100	24	120
Consulta Enfermagem	67	100	458	683,6
Primeira consulta odontológica	30	100	33	106,5
Tratamento odontológico concluído	24	100	27	108

Fonte: Relatórios e-SUS/PEC. Acesso em: 07/08/2023. Julho de 2023.

## UBS José Pereira da Silva Filho – Jacutinga

A unidade conta com uma equipe de saúde da família (**equipe 51**) e que uma equipe de saúde bucal que atende UBS Jacutinga e UAMO Prata e outra equipe saúde bucal atende a UAMO Água Limpa (Ambas cedidas pela PMA). Todos os dados apresentados foram retirados do Sistema e-SUS/PEC, pois os relatórios do sistema local-GIGA apresentavam inconsistências, as quais têm sido informadas à SMS, via ofício.

O panorama quantitativo da produção assistencial na UBS por médicos e enfermeiros é apresentado segundo a divisão das equipes, metas de contato e produção realizada (**tabela 63**).

Tabela 63. Produção assistencial da **equipe 51**– julho de 2023

Indicador de Produção	Contrato de Gestão		Produção Realizada	
	Nº	%	Nº	%
Consulta Médico Generalista	317	100	337	106,3
Consulta Domiciliar	20	100	18	90
Consulta Enfermagem	67	100	124	185,1

Fonte: e-SUS. Acesso em: 07/08/2023. Julho de 2023.

## 07. Médico de Apoio

Além dos médicos vinculados às equipes de ESF citados anteriormente, foram contratados médicos para atuarem como apoio nas unidades de saúde, na ausência do médico do programa Mais Médicos e Médicos pelo Brasil da equipe para não deixar a unidade desassistida. Esses profissionais realizaram um total de 3.385 consultas médicas.

## 08. Atualização de cadastro no Sistema de Informação CNES

A atualização de cadastros dos profissionais de saúde da Atenção Básica no sistema de informação CNES (Cadastro Nacional de Estabelecimentos de Saúde) são enviadas regularmente.



Declarações de Utilidade Pública:  
MUNICIPAL: Lei nº 961 de 28/08/68 | ESTADUAL: Lei nº 10314 de 13/09/77  
FEDERAL: Decreto de 17/09/92 – Proc. MJ nº 14554/90-441

Araçatuba, 03 de Julho de 2023.

**Ofício nº 1754/2023 AB - O.S. Mahatma Gandhi**

À  
**Ilma. Sra. Carmem Sílvia Guariente – Secretária Municipal de Saúde de Araçatuba**

**Referente:** Alterações CNES

Prezada Senhora,

Vimos respeitosamente à presença de V. Sa., informar as alterações abaixo:

**UBS PEDRO PERRI**

**Alterar:** Agente Combate as Endemias (CBO 515140) – Rosângela Gonçalves dos Santos para UBS ÁGUAS CLARAS

**Incluir:** Agente Combate as Endemias (CBO 515140) – Leandro da Silva Timoteo

**UBS ÁGUAS CLARAS**

**Incluir:** Agente Combate as Endemias (CBO 515140) – Rosângela Gonçalves dos Santos


**UBS TURRINI**

**Alterar:** Agente Combate as Endemias (CBO 515140) – Leandro da Silva Timoteo para UBS PEDRO PERRI

**UBS PLANALTO**

**Excluir:** Agente Combate as Endemias (CBO 515140) – Hosanah Spindola de Ataides (Aposentadoria)

Na oportunidade renovamos votos de estima e consideração.

Atenciosamente,  
  
**Leá Lofego Garcia**  
**Diretora Técnica**  
Leá Lofego Garcia  
Diretora Técnica  
RG: 33.513.407-5  
Associação Mahatma Gandhi



Declarações de Utilidade Pública:  
MUNICIPAL: Lei nº 961 de 28/08/68 | ESTADUAL: Lei nº 10314 de 13/09/77  
FEDERAL: Decreto de 17/09/92 – Proc. MJ nº 14554/90-441

Araçatuba, 03 de Julho de 2023.

**Ofício nº 1764/2023 AB - O.S. Mahatma Gandhi**

À

**Ilma. Sra. Carmem Silvia Guariente – Secretária Municipal de Saúde de Araçatuba**

**Referente:** Alterações CNES

Prezada Senhora,

Vimos respeitosamente à presença de V. Sa., informar as alterações abaixo:

**UBS MORADA DOS NOBRES**

**Alterar:** Tec Enfermagem (CBO 322205) PMA 30h – Gilson Luiz Bazilio Bazzão **para UBS SÃO JOSÉ**

**UBS SÃO JOSÉ**

**Incluir:** Tec Enfermagem (CBO 322205) PMA 30h – Gilson Luiz Bazilio Bazzão

**Alterar Carga Horária:** Aux Enfermagem – Adrielly Cristine Belinello Rosseto  
**De:** 30h **Para:** 40h

Na oportunidade renovamos votos de estima e consideração.

Atenciosamente,



**Lea Lofego Garcia**  
Diretora Técnica

Lea Lofego Garcia  
Diretora Técnica  
RG: 33.513.407-5  
Associação Mahatma Gandhi



Declarações de Utilidade Pública:  
MUNICIPAL: Lei nº 961 de 28/08/68 | ESTADUAL: Lei nº 10314 de 13/09/77  
FEDERAL: Decreto de 17/09/92 – Proc. MJ nº 14554/90-441

Araçatuba, 03 de Julho de 2023.

Ofício nº 1768/2023 AB - O.S. Mahatma Gandhi

À

**Ilma. Sra. Carmem Sílvia Guariente – Secretária Municipal de Saúde de Araçatuba**

**Referente:** Alterações CNES

Prezada Senhora,

Vimos respeitosamente à presença de V. Sa., informar as alterações abaixo:

**UBS UMUARAMA I**

**Alterar:** Aux Enfermagem (CBO 322230) – Adilson Alves da Silva **para Eq 32 nesta UBS**

**Alterar:** Aux Enfermagem Eq 32 (CBO 322250) – Adriana Magalhaes Galerani **para UBS UMUARAMA II**

**Incluir:** Aux Enfermagem Eq 32 (CBO 322250) – Adilson Alves da Silva

**Alterar:** Aux Enfermagem (CBO 322230) – Sandra Silva Rodrigues do Prado **para Equipe 31 nesta UBS**

**Incluir:** Aux Enfermagem Eq 31 (CBO 322250) – Sandra Silva Rodrigues do Prado

**UBS UMUARAMA II**

**Excluir:** Aux Enfermagem Eq 33 (CBO 322250) – Maria Angelica Bonifacio

**Incluir:** Aux Enfermagem Eq 33 (CBO 322250) – Adriana Magalhaes Galerani

Na oportunidade renovamos votos de estima e consideração.

Atenciosamente,



**Lea Lofego Garcia**  
Diretora Técnica

Lea Lofego Garcia  
Diretora Técnica  
RG: 33.513.407-5  
Associação Mahatma Gandhi

1



Declarações de Utilidade Pública:  
MUNICIPAL: Lei nº 961 de 28/08/68 | ESTADUAL: Lei nº 10314 de 13/09/77  
FEDERAL: Decreto de 17/09/92 – Proc. MI nº 14554/90-441

Araçatuba, 03 de Julho de 2023.

**Ofício nº 1769/2023 AB - O.S. Mahatma Gandhi**

À

**Ilma. Sra. Carmem Silvia Guariente – Secretária Municipal de Saúde de Araçatuba**

**Referente:** Alterações CNES

Prezada Senhora,

Vimos respeitosamente à presença de V. Sa., informar as alterações abaixo:

**UBS SÃO JOSÉ**

**Incluir:** Medico Clinico (225125) 40h – Daniel Martins Ferreira Junior

**Obs.:** Daniel Martins Ferreira Junior (Medico Clinico) das Unidades: Alvorada, Planalto, Morada dos Nobres e Taveira, que realizava 10h em cada Unidade, passa a realizar 40h como Medico Clinico apenas na **UBS São José**, como descrito acima.

**UBS MARIA TEREZA**

**Incluir:** Medica Clinica (225125) 40h – Carolina Jose Garcia Estanho

**Obs.:** Carolina Jose Garcia Estanho (Medica Clinica) das Unidades: Alvorada, Dona Amelia, Atlantico e Centro, que realizava 10h em cada Unidade, passa a realizar 40h como Medica Clinica apenas na **UBS Maria Tereza**, como descrito acima.

Na oportunidade renovamos votos de estima e consideração.

Atenciosamente,

  
**Lea Lofego Garcia**  
**Diretora Técnica**

Lea Lofego Garcia  
Diretora Técnica  
RG: 33.513.407-5  
Associação Mahatma Gandhi

1



Declarações de Utilidade Pública:  
MUNICIPAL: Lei nº 961 de 28/08/68 | ESTADUAL: Lei nº 10314 de 13/09/77  
FEDERAL: Decreto de 17/09/92 – Proc. MJ nº 14554/90-441

Araçatuba, 05 de Julho de 2023.

**Ofício nº 1787/2023 AB - O.S. Mahatma Gandhi**

À

**Ilma. Sra. Carmem Silvia Guariente – Secretária Municipal de Saúde de Araçatuba**

**Referente:** Alterações CNES

Prezada Senhora,

Vimos respeitosamente à presença de V. Sa., informar as alterações abaixo:

**UBS TAVEIRA**

**Incluir:** Medico Clinico (225125) 40h – Otávio Assis Marcelino Da Silva

**UBS TV**

**Alterar:** Medico Equipe 07 (225142) 40h – Alexandre Mendes Junior **para EQ 06**

**Incluir:** Medica Equipe 07 (225142) PMM 44h – Eduardo Keiji Nakamura

**Excluir:** Medica Equipe 06 (225142) 40h – Eloiza Zacharine de Lima

**Incluir:** Medico Equipe 06 (225142) 40h – Alexandre Mendes Junior

**Incluir:** Medico Clinico (225125) 40h – Paolla Prette Couto


**UBS ÁGUAS CLARAS**

**Alterar:** Medico Equipe 04 (225142) PMM 44h – Eduardo Keiji Nakamura **para UBS TV**

**Incluir:** Medica Equipe 04 (225142) 40h – Paolla Pagan Meira Costa

**Alterar:** Medico Clinico (225125) 40h – Paolla Prette Couto **para UBS TV**

Na oportunidade renovamos votos de estima e consideração.

Atenciosamente,  
  
**Lea Lofego Garcia**  
**Diretora Técnica**

Lea Lofego Garcia  
Diretora Técnica  
RG: 33.513.407-5  
Associação Mahatma Gandhi

1



Declarações de Utilidade Pública:  
MUNICIPAL: Lei nº 961 de 28/08/68 | ESTADUAL: Lei nº 10314 de 13/09/77  
FEDERAL: Decreto de 17/09/92 – Proc. MJ nº 14554/90-441

Araçatuba, 05 de Julho de 2023.

**Ofício nº 1794/2023 AB - O.S. Mahatma Gandhi**

À

**Ilma. Sra. Carmem Sílvia Guariente – Secretária Municipal de Saúde de Araçatuba**

**Referente:** Alterações CNES

Prezada Senhora,

Vimos respeitosamente à presença de V. Sa., informar as alterações abaixo:

**UBS ALVORADA**

**Alterar:** Medico Equipe 35 (225142) 40h – Wanderson Souza Martins **para Medico Clinico na mesma UBS**

**Incluir:** Medico Equipe 35 (225142) PMM 44h – Felipe Pellegrini Tavares

**Incluir:** Medico Clinico (225125) 40h – Wanderson Souza Martins

Na oportunidade renovamos votos de estima e consideração.

Atenciosamente,

  
**Lea Lofego Garcia**  
**Diretora Técnica**

*Lea Lofego Garcia*  
Diretora Técnica  
RG: 33.513.407-5  
Associação Mahatma Gandhi





Declarações de Utilidade Pública:  
MUNICIPAL: Lei nº 961 de 28/08/68 | ESTADUAL: Lei nº 10314 de 13/09/77  
FEDERAL: Decreto de 17/09/92 – Proc. MI nº 14554/90-441

Araçatuba, 11 de Julho de 2023.

**Ofício nº 1842/2023 AB - O.S. Mahatma Gandhi**

À

**Ilma. Sra. Carmem Silvia Guariente – Secretária Municipal de Saúde de Araçatuba**

**Referente:** Alterações CNES

Prezada Senhora,


Vimos respeitosamente à presença de V. Sa., informar as alterações abaixo:

**UBS MARIA TEREZA**

**Excluir:** Medico Clinico (225125) 40h – Antonio Celso Pinto Castilho

Na oportunidade renovamos votos de estima e consideração.

Atenciosamente,



**Lea Lofego Garcia**  
**Diretora Técnica**

*Lea Lofego Garcia*  
Diretora Técnica  
RG: 33.513.407-5  
Associação Mahatma Gandhi



Declarações de Utilidade Pública:  
MUNICIPAL: Lei nº 961 de 28/08/68 | ESTADUAL: Lei nº 10314 de 13/09/77  
FEDERAL: Decreto de 17/09/92 – Proc. MI nº 14554/90-441

Araçatuba, 13 de Julho de 2023.

**Ofício nº 1863/2023 AB - O.S. Mahatma Gandhi**

À

**Ilma. Sra. Carmem Silvia Guariente – Secretária Municipal de Saúde de Araçatuba**

**Referente:** Alterações CNES

Prezada Senhora,

Vimos respeitosamente à presença de V. Sa., informar as alterações abaixo:

**UBS UMUARAMA II - EAP**

**Alterar:** Cirurgiã Dentista EAP 20h (223208) – Leticia Abdelnour Zuanon **para UBS UMUARAMA I**

**Incluir:** Cirurgiã Dentista EAP 20h (223208) – Isadora Delfraro David

**UBS UMUARAMA I**

**Alterar:** Cirurgiã Dentista Equipe 3 (223293) – Carolina Benes Cardia **para UBS ATLANTICO**

**Incluir:** Cirurgiã Dentista Equipe 3 (223293) – Leticia Abdelnour Zuanon

**UBS ATLANTICO**

**Excluir:** Cirurgiã Dentista Equipe 1 (223293) – Ketheleen Tiemi Miyaji

**Incluir:** Cirurgiã Dentista Equipe 1 (223293) – Carolina Benes Cardia

Na oportunidade renovamos votos de estima e consideração.

Atenciosamente,

  
**Lea Lofego Garcia**  
**Diretora Técnica**

Lea Lofego Garcia  
Diretora Técnica  
RG: 33.513.497-5  
Associação Mahatma Gandhi

1



Declarações de Utilidade Pública:  
MUNICIPAL: Lei nº 961 de 28/08/68 | ESTADUAL: Lei nº 10314 de 13/09/77  
FEDERAL: Decreto de 17/09/92 – Proc. MJ nº 14554/90-441

Araçatuba, 13 de Julho de 2023.

**Ofício nº 1869/2023 AB - O.S. Mahatma Gandhi**

À

**Ilma. Sra. Carmem Silvia Guariente – Secretária Municipal de Saúde de Araçatuba**

**Referente:** Alterações CNES

Prezada Senhora,

Vimos respeitosamente à presença de V. Sa., informar as alterações abaixo:

**UBS PEDRO PERRI**

**Incluir:** Medico Clinico (225125) 40h – Beatriz Paterno Brito

**Alterar:** Medico Clinico (225125) 10h - Ademar Hehnes Gardini Filho para **UBS MORADA DOS NOBRES**

**MORADA DOS NOBRES**

**Incluir:** Medico Clinico (225125) 08h - Ademar Hehnes Gardini Filho

**UBS TAVEIRA**

**Alterar:** Medico Clinico (225125) 10h - Ademar Hehnes Gardini Filho para **UBS SÃO VICENTE**

**UBS TV**

**Alterar:** Medico Clinico (225125) 10h - Ademar Hehnes Gardini Filho para **UBS SÃO VICENTE**

**UBS SÃO VICENTE**

**Incluir:** Medico Clinico (225125) 24h - Ademar Hehnes Gardini Filho

**UBS UMUARAMA II**

**Alterar:** Medico Clinico (225125) 10h - Ademar Hehnes Gardini Filho para **UBS DONA AMÉLIA**



Declarações de Utilidade Pública:  
MUNICIPAL: Lei nº 961 de 28/08/68 | ESTADUAL: Lei nº 10314 de 13/09/77  
FEDERAL: Decreto de 17/09/92 – Proc. MI nº 14554/90-441

Araçatuba, 17 de Julho de 2023.

**Ofício nº 1897/2023 AB - O.S. Mahatma Gandhi**

À

**Ilma. Sra. Carmem Silvia Guariente – Secretária Municipal de Saúde de Araçatuba**

**Referente:** Alterações CNES

Prezada Senhora,

Vimos respeitosamente à presença de V. Sa., informar as alterações abaixo:

**UBS ÁGUAS CLARAS**

**Excluir:** Medico Equipe 04 (225142) 40h - Paolla Pagan Meira Costa

**Incluir:** Medica Equipe 04 (225142) 40h – Paula Marcondes Pegolo de Assis

Na oportunidade renovamos votos de estima e consideração.

Atenciosamente,

*M/LoG*  
**Lea Lofego Garcia**  
Diretora Técnica

*Enel Rogério Canêo*  
Diretor Administrativo  
Cric. 33.178.928/0  
Associação Mahatma Gandhi



Declarações de Utilidade Pública:  
MUNICIPAL: Lei nº 961 de 28/08/68 | ESTADUAL: Lei nº 10314 de 13/09/77  
FEDERAL: Decreto de 17/09/92 – Proc. MJ nº 14554/90-441

Araçatuba, 19 de Julho de 2023.

**Ofício nº 1924/2023 AB - O.S. Mahatma Gandhi**

À

**Ilma. Sra. Carmem Silvia Guariente – Secretária Municipal de Saúde de Araçatuba**

**Referente:** Alterações CNES

Prezada Senhora,

Vimos respeitosamente à presença de V. Sa., informar as alterações abaixo:


**UBS DONA AMÉLIA**

**Excluir:** Medica Equipe 55 (225142) 40h – Talitha Forato Rodrigues

**Incluir:** Medica Equipe 55 (225142) 40h – Lídia Pacca Nicolellis

Na oportunidade renovamos votos de estima e consideração.

Atenciosamente,

  
Enel Rogério Canêo  
Diretor Administrativo  
RG: 33.478.928-0  
Associação Mahatma Gandhi

**Enel Rogério Canêo**  
**Diretor Administrativo**



Declarações de Utilidade Pública:  
MUNICIPAL: Lei nº 961 de 28/08/68 | ESTADUAL: Lei nº 10314 de 13/09/77  
FEDERAL: Decreto de 17/09/92 – Proc. MJ nº 14554/90-441

Araçatuba, 19 de Julho de 2023.

**Ofício nº 1929/2023 AB - O.S. Mahatma Gandhi**

À  
**Ilma. Sra. Carmem Silvia Guariente – Secretária Municipal de Saúde de Araçatuba**

**Referente:** Alterações CNES

Prezada Senhora,

Vimos respeitosamente à presença de V. Sa., informar as alterações abaixo:

**UBS MARIA TEREZA**

**Alterar:** Medica Clinica (225125) 40h – Carolina José Garcia Estanho para **UBS**

**UMUARAMA I**

**Incluir:** Medico Clinico (225125) 40h – João Victor Miranda Jorge

**UBS UMUARAMA I**

**Incluir:** Medica Equipe 29 (225142) 40h – Carolina José Garcia Estanho

**Alterar:** Medico Equipe 29 (225142) 40h – João Victor Miranda Jorge para **UBS MARIA TEREZA**

Na oportunidade renovamos votos de estima e consideração.

Atenciosamente,

**Enel Rogério Canêo**  
Diretora Administrativo

Enel Rogério Canêo  
Diretor Administrativo  
RG: 33.176.928-0  
Associação Mahatma Gandhi



Declarações de Utilidade Pública:  
MUNICIPAL: Lei nº 961 de 28/08/68 | ESTADUAL: Lei nº 10314 de 13/09/77  
FEDERAL: Decreto de 17/09/92 – Proc. MJ nº 14554/90-441

Araçatuba, 24 de Julho de 2023.

Ofício nº 1970/2023 AB - O.S. Mahatma Gandhi

À

Ilma. Sra. Carmem Silvia Guariente – Secretária Municipal de Saúde de Araçatuba

**Referente:** Alterações CNES

Prezada Senhora,

Vimos respeitosamente à presença de V. Sa., informar as alterações abaixo:  
**UBS TAVEIRA**

**Excluir:** Médico Clínico - 40h – Otávio Assis Marcelino da Silva

**Incluir:** Médico Clínico - 40h – Heitor Caliendo Bonilha

**UBS ATLÂNTICO**

**Incluir:** Médico Clínico - 40h – Lucas Caroli Cruz

Na oportunidade renovamos votos de estima e consideração.

Atenciosamente,

**Enel Rogério Canêo**  
**Diretora Administrativo**

Enel Rogério Canêo  
Diretor Administrativo  
RG: 33.178.928-0  
Associação Mahatma Gandhi



Declarações de Utilidade Pública:  
MUNICIPAL: Lei nº 961 de 28/08/68 | ESTADUAL: Lei nº 10314 de 13/09/77  
FEDERAL: Decreto de 17/09/92 – Proc. MI nº 14554/90-441

Araçatuba, 31 de Julho de 2023.

**Ofício nº 2020/2023 AB - O.S. Mahatma Gandhi**

À  
**Ilma. Sra. Carmem Silvia Guariente – Secretária Municipal de Saúde de Araçatuba**

**Referente:** Alterações CNES

Prezada Senhora,

Vimos respeitosamente à presença de V. Sa., informar as alterações abaixo:

**UBS ATLÂNTICO**

**Excluir:** Medica Clinica (CBO 225125) 40h - Mariana Vendrame Escanfelli

Na oportunidade renovamos votos de estima e consideração.

Atenciosamente,

Enel Rogério Canêo  
Diretor Administrativo  
RG: 33.178.928-0  
Associação Mahatma Gandhi

**Enel Rogério Canêo**  
**Diretor Administrativo**





Declarações de Utilidade Pública:  
MUNICIPAL: Lei nº 961 de 28/08/68 | ESTADUAL: Lei nº 10314 de 13/09/77  
FEDERAL: Decreto de 17/09/92 – Proc. MI nº 14554/90-441

Araçatuba, 31 de Julho de 2023.

**Ofício nº 2022/2023 AB - O.S. Mahatma Gandhi**

À

**Ilma. Sra. Carmem Silvia Guariente – Secretária Municipal de Saúde de Araçatuba**

**Referente:** Alterações CNES

Prezada Senhora,

Vimos respeitosamente à presença de V. Sa., informar as alterações abaixo:

**UBS UMUARAMA II**

**Excluir:** Enfermeira 20h (CBO 223505) – Mariana Cardoso da Silva

**Incluir:** Enfermeira 20h (CBO 223505) – Jessica Moreira Fernandes

**UBS UMUARAMA I**

**Alterar:** Aux Enfermagem Eq 32 (CBO 322250) – Denise Cristina Bucchi de Oliveira **para**  
**UBS ALVORADA**

**Incluir:** Aux Enfermagem Eq 32 (CBO 322250) – Tatiana Rosa de Souza Marques

**UBS ALVORADA**

**Excluir:** Aux Enfermagem Eq 35 (CBO 322250) – Marli Regina Conde

**Incluir:** Aux Enfermagem Eq 35 (CBO 322250) – Denise Cristina Bucchi de Oliveira

**UBS ATLÂNTICO**

**Excluir:** Auxiliar Adm (CBO 411005) – Eduardo Henrique de Castro Silva

**Incluir:** Auxiliar Adm (CBO 411005) – Isaque Alves de Oliveira

**Excluir:** Auxiliar Adm (CBO 411005) – Dayene Campos da Silva

**UBS PLANALTO**

**Excluir:** Auxiliar Adm (CBO 411005) – Elaine Fernanda Galvão Ferreira



Declarações de Utilidade Pública:  
MUNICIPAL: Lei nº 961 de 28/08/68 | ESTADUAL: Lei nº 10314 de 13/09/77  
FEDERAL: Decreto de 17/09/92 – Proc. MJ nº 14554/90-441

#### UBS PEDRO PERRI

**Alterar:** Aux Enfermagem Eq 23 (CBO 322250) – Rosana Karina Oliveira Belarmino **para Equipe 24**

**Incluir:** Aux Enfermagem Eq 23 (CBO 322250) – Mariana Cristina Fortunato de Souza

**Excluir:** Aux Enfermagem Eq 24 (CBO 322230) – Hellen Yokota Bomfin

**Incluir:** Aux Enfermagem Eq 24 (CBO 322250) – Rosana Karina Oliveira Belarmino

**Excluir:** Auxiliar Adm (CBO 411005) – Beatriz Rodrigues Neves

Na oportunidade renovamos votos de estima e consideração.

Atenciosamente,

**Enel Rogério Canêo**  
**Diretor Administrativo**

Enel Rogério Canêo  
Diretor Administrativo  
RG: 33.778.928-0  
Associação Mahatma Gandhi

## 09. Reformas e Manutenção

As unidades de saúde estão abrigadas em edifícios que apresentam particularidades que os diferenciam dos demais. São complexos, dinâmicos e

onerosos, pois abrigam diversas funções que dependem de um grande sistema de instalações e equipamentos que, por sua vez, precisam estar sempre prontos para sua utilização.

A manutenção eficiente e eficaz garante a disponibilidade de equipamentos em boas condições, a acessibilidade e espaços adequados para o bom funcionamento das unidades de saúde e, conseqüentemente, um melhor atendimento aos usuários do SUS.

A equipe de manutenção é composta por: pedreiro, eletricista e auxiliar de serviços gerais (servente de pedreiro) que realizam a manutenção preventiva e corretiva das Unidades Básicas de Saúde (UBS).

A seguir são demonstradas as intervenções realizadas pela equipe de manutenção nas Unidades Básicas de Saúde (UBS) contempladas no **Contrato de Gestão 073/2019** no mês de **julho de 2023**.

**Quadro 3.** Manutenção de Equipamentos - Contrato de Gestão 073/2019

UNIDADE	EQUIPAMENTOS TOTAL
UAMO Dr. José Luiz Madri – Água Limpa	0
UBS Dr. Sidney Cinti – Águas Claras	0
UBS Nelson Gaspar Dip – Alvorada	1
UBS Dr. Satoru Okida – Atlântico	1
UBS Dr. Marco Aurélio Pereira – Centro	0
UBS Dr. Ghazi Osman Baracat – Dona Amélia	1
UBS Farmacêutico Antônio Saraiva – Iporã	0
UAMO Dr. José Pereira da S. Filho - Jacutinga	0
UBS Jessy Villela dos Reis – Morada dos Nobres	0
UBS Maria Tereza Andrade	0
UBS Dr. Walter Divino da Costa – Pedro Perri	0
UBS Augusto Simpliciano Barbosa – Planalto	2
UAMO Bento de Souza - Prata	1
UBS Ezequiel Barbosa – São José	0
UBS Raimunda Souza Martinez – São Vicente	1
UBS Irmã Dulce - Taveira	2
UBS José Roberto Turrini	0
UBS Wanderley Vuolo – TV	1
UBS Alfredo Dantas de Souza – Umuarama	2
UBS Jorge Maluly Neto – Umuarama 2	2
Casa locada Planalto	0
<b>Total</b>	<b>14</b>

**Quadro 4.** Manutenção Predial/ Elétrica/ Hidráulica - Contrato de Gestão 073/2019

MANUTENÇÃO PREDIAL / ELÉTRICA/ HIDRÁULICA				
UNIDADE	PREDIAL	ELÉTRICA	HIDRÁULICA	Total
UAMO Dr. José Luiz Madri – Água Limpa	0	0	4	4
UBS Dr. Sidney Cinti – Águas Claras	10	6	1	17
UBS Nelson Gaspar Dip – Alvorada	4	3	0	7
UBS Dr. Satoru Okida – Atlântico	8	2	0	10
UBS Dr. Marco Aurélio Pereira – Centro	3	4	2	9
UBS Dr. Ghazi Osman Baracat – Dona Amélia	4	2	9	15
UBS Farmacêutico Antônio Saraiva – Iporã	3	2	1	6
UAMO Dr. José Pereira da S. Filho - Jacutinga	0	0	0	0
UBS Jessy Villela dos Reis – Morada dos Nobres	2	0	2	4
UBS Maria Tereza Andrade	9	12	1	22
UBS Dr. Walter Divino da Costa – Pedro Perri	3	9	4	14
UBS Augusto Simpliciano Barbosa – Planalto	16	0	2	18
UAMO Bento de Souza - Prata	0	0	1	1
UBS Ezequiel Barbosa – São José	0	7	2	9
UBS Raimunda Souza Martinez – São Vicente	12	2	0	13
UBS Irmã Dulce - Taveira	11	1	17	29
UBS José Roberto Turrini	4	6	0	10
UBS Wanderley Vuolo – TV	4	0	1	5
UBS Alfredo Dantas de Souza – Umuarama	1	1	0	2
UBS Jorge Maluly Neto – Umuarama 2	5	7	1	13
Casa locada Planalto	0	0	0	0
<b>Total</b>	<b>99</b>	<b>64</b>	<b>48</b>	<b>208</b>

## 10. Conclusão e Considerações

O relatório técnico mensal de **julho de 2023** apresenta um completo panorama da situação de saúde dos municípios de Araçatuba-SP atendidos pela Atenção Básica. O documento apresenta dados referentes ao perfil epidemiológico, demográfico, socioeconômico e sanitário da população cadastrada no território. Além disso, traz uma descrição das produções realizadas pelos profissionais das equipes de Estratégia Saúde da Família, do Programa Mais Médicos, das equipes de Saúde Bucal e dos Núcleos Ampliados de Saúde Família.

Considerando os principais indicadores pactuados no âmbito do contrato de gestão entre Secretaria Municipal de Saúde de Araçatuba e OSS Associação Mahatma Gandhi, as **metas de produção foram atingidas no mês de julho**,

conforme o esperado, incluindo produções de médicos, enfermeiros, equipes do eMULTI.

Frequentemente tem sido solicitado adequação do sistema de informação local, situação está que pode provocar perda de produção tanto em razão das dificuldades e relação a digitação dos procedimentos, assim como as necessidades de alguns ajustes que estão sendo providenciados por parte do sistema GIGA que foram apontados pela OSS através de ofícios para a Secretária Municipal de Saúde. Os relatórios que são utilizados para monitoramento apresentam inconsistências no sistema GIGA o que pode gerar divergências entre os dados por aqui informados, além disso o próprio faturamento para o e-SUS/ PEC podem refletir outras situações como inconsistências, perdas de fichas, duplicidades e dentre outros, que podem refletir diretamente nos dados aqui informados.

Os indicadores relacionados ao Previnde Brasil assim como os procedimentos contratuais, estão sendo monitorados pela equipe e buscando a execução a fim de atingirmos as metas contratuais e do Previnde Brasil, assim como de demais programas vigentes.

A equipe da OSS juntamente com os profissionais que trabalham nas unidades se empenham para que os indicadores e a produção sejam alcançadas e sejam ofertadas com qualidade a população do município de Araçatuba/SP.